

MAGYAR TUDOMÁNYOS AKADÉMIA

TITKÁRSÁGA

ÉS

KUTATÁS- ÉS SZERVEZETELEMZŐ INTÉZETE

696685

ADATGYŰJTEMÉNY
A MAGYAR TUDOMÁNYOS AKADÉMIA
GAZDÁLKODÁSÁRÓL

Budapest, 1992.

8531

888888

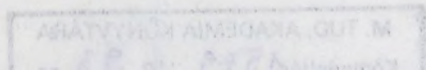


Adatgyűjtemény

A MAGYAR TUDOMÁNYOS AKADÉMIA GAZDÁLKODÁSARÓL



MTAK 0 00014 75000 7



696685

MAGYAR
TUDOMÁNYOS AKADEMIA
KÖNYVTÁRA

A MAGYAR TUDOMÁNYOS AKADEMIA GYAKORLATI KÖZMŰVELŐSÉGE

Szerkesztette és írta: Dr. Aradi Zsolt

A táblázatokat készítették:

Az ábrákat készítette:

Szankó Józsefné

Kissné Utasy Klára

Fehér Ferenc
Molnár Róbertné
Monostori Imréné
Pápai Jánosné
Kissné Utasy Klára
Ficzere Istvánné

Lektorálta: Dr. Csomó István

Felelős kiadó: Tolnai Márton, az MTA Kutatás- és Szervezetilemző Intézet igazgatója

Hozott anyagról sokszorosítva
9220689 AKAPRINT Nyomdaipari Kft. Budapest. F. v.: dr. Héczey Lászlóné

M. TUD. AKADEMIA KÖNYVTÁRA
Könyvtár: 1579 / 93 SZ.

Tartalom

Bevezető	7
Táblázatok	9
A gazdálkodás feltételei	
1. Az intézmények és feladatok pénzügyi forrásai és létszáma. Forrásstruktúra az 1975-1991. években	11
2. A fejezet forrásstruktúrája az 1975-1991.években	14
3. A fejezet állami költségvetési támogatásának szerkezete funkciónként az 1986.,1990. és 1991.években	16
4. Az intézmények és feladatok működési költségvetési támogatása az 1985-1991.években	19
5. A fejezet működési költségvetési támogatási előirányzatai 1986-1991.közötti növekedésének főbb jogcímei	20
6. Az intézmények és feladatok költségvetési támogatása az összes forrásban az 1986-1991.években	22
7. Az intézmények saját bevételei az 1985-1991.években	23
8. Az intézmények pénzmaradványának és érdekeltégi alapjának felhasználása az 1986-1991.években	24
9. Az intézmények "fogyasztói kosara".....	26
10. A fejezet beruházási forrásai és felhasználásuk az 1975-1991.években. Jelentősebb építési beruházások és rekonstrukciók	32
11. Az intézmények állóeszköz állományának alakulása az 1975-1991.években	38

12. A fejezet felújítási kiadásai jogcímenként az 1975-1991.években	42
13. Az Akadémiai Kutatási Alap forrásai az 1976-1991. években	44
14. Az Akadémiai Kutatási Alap kiadásai az 1976-1991. években	46
15. Az AKA megbízások kutatóhelyi csoportonként az 1986-1991. években	49
16. Az intézmények AKA befizetési kötelezettségei és AKA megbízásai az 1986-1991.években	50
17. Az 1986-1989.közötti években teljesített AKA megbízások belső költség-arányai	51
A kutatóintézetek gazdálkodása	
18. A működési kiadások pénzügyi forrásai az 1986-1991.években	52
19. Az alapellátás számítása	54
20. A finanszírozási formák	58
21. A saját előállítású készletek és befejezetlen termelés állománya	60
22. Az eredményérdekeltségű árbevételek az 1975-1991.években	61
23. Az eredményérdekeltségű árbevételek az összes árbevételben	63
24. Az eredményérdekeltségű árbevételek tevékenységenként az 1983-1991.években	64

25. Az árbevételt és eredményt terhelő befizetési kötelezettségek az 1975-1991.években	66
26. Az összes állami befizetési kötelezettség és a költségvetési támogatás az 1975-1991.években	68
27. A nyereségképződés főbb elemei az 1975., 1981. és 1986-1990. és 1991.években	69
28. Az érdekeltségi alap képződése elemenként az 1975., 1981. és 1986-1991.években	70
29. Az alapok felhasználása jogcímenként az 1975., 1981. és 1986-1991.években	72
30. A maradványérdekeltségű árbevételek az 1975-1991.években.....	75
31. A maradványérdekeltségű árbevételek tevékenységenként az 1983-1991.években	76
32. A kutatóintézetek OTKA támogatása az 1986-1990. és 1991.években	78
33. A maradványérdekeltségű tevékenységek maradványa az 1986-1990. és 1991.években	79
34. A tevékenységek költségei kategóriánként és intézménycsoportonként az 1986-1991.években.....	80
35. A feladatok költségei tevékenységtípusonként és intézménycsoportonként az 1986-1991.években	83
Intézményenkénti, feladatonkénti adatok	
36. Akadémikusok, tudományos fokozattal rendelkezők díjazása, a tudományos továbbképzés kiadásai az 1986-1991.években	86
37. A nemzetközi kapcsolatok ellátásának pénzügyi forrásai és kiadásai az 1986-1991.években.....	89
38. A kutatóintézetek költségvetési támogatása az 1975., 1981. és 1986-1991.években.....	90

39. A kutatóintézetek egyes pénzügyi forrásai az 1975.,1981. és 1986-1990. és 1991.években.....	92
40. A természettudományi kutatóintézetek szakfeladatonkénti költségeinek arányai az 1983-1991.években.....	94
41. A társadalomtudományi kutatóintézetek szakfeladatonkénti költségeinek arányai az 1983-1991.években.....	98
42. Az MTA Műszerügyi és Méréstechnikai Szolgálata gazdálkodásának főbb mutatói az 1975.,1981. és 1986-1990. és 1991.években.....	102
43. Az MTA Területi Akadémiai Központok pénzügyi forrásai és kiadásai 1986-1991.években.....	103
44. Az MTA üdülőinek főbb gazdálkodási adatai az 1975., 1981.,1986.,1990. és 1991.években.....	104
45. Az MTA Intézményeinek Közös Óvodája főbb tervezési és gazdálkodási adatai az 1986-1990. és 1991.években.....	106
46. Az MTA Hivatali Bölcsődéje főbb tervezési és gazdálkodási adatai az 1975.,1981. és 1986-1990. és 1991.években.....	107
Országos Tudományos Kutatási Alap	
47. Az Országos Tudományos Kutatási Alap pénzügyi forrásai.....	108
48. Az Országos Tudományos Kutatási Alap felhasználása jogcímenként.....	110
49. Az Országos Tudományos Kutatási Alap felhasználása tárcaként és jogcímenként.....	112

Bevezető

A Magyar Tudományos Akadémia Központi Hivatala (az 1991.évtől: Titkársága) Pénzügyi Főosztálya rendszeresen készít tájékoztatót a Főtitkári Értekezlet számára a fejezet gazdálkodásáról, s azt megküldi a költségvetési intézmények vezetői részére is. Ez a kötelezettség az Akadémia reformjával párhuzamosan kibővült a különböző testületi fórumok (Közgyűlés, Felügyelő Bizottság, Akadémiai Kutatóhelyek Bizottsága) előtt történő beszámolóval.

A főosztály munkatársai az elmúlt években a tevékenységük több területét az összefoglalás és a szakszerűség, a fejlődés elősegítésének igényével feldolgozták. A tanulmányokat, útmutatókat - a közérdeklődésre számot tartó témákban - közzétették az e célból indított ún. "Zöld könyv" sorozatban. Célszerűnek látszott, hogy a gazdálkodási beszámoló ugyanezen formában is megjelenjék, és még szélesebb körhöz eljusson (pl. az Akadémia tagjaihoz, az érdekképviselői szervekhez, a kutatóhelyeket felügyelő minisztériumokhoz). Egyes adatgyűjtemények - az MTA-n kívül - országos áttekintést adtak a K+F költségvetési szektoráról.

Az új forma és a pénzügyi igazgatásban is bevezetett számítástechnikai kultúra módot adott arra, hogy átfogóbban, nagyobb részletzettséggel és terjedelemben, továbbá szemléltetőbb módon kerüljenek közkézre - hasznosításra - az információk. A korszerűsített adatbázis, az esetenkénti több éves áttekintés folyamatok elemzésére is lehetőséget kínált.

Az Akadémia 1990. decemberi rendkívüli közgyűlésére legutóbb megjelent tájékoztató - a Magyar Tudományos Akadémia gazdálkodásáról és a K+F állami költségvetési támogatásáról - részben tizenöt éves, részben ötéves időszakokat fog át. A jelen kiadvány ezeknek az adatsoroknak a kiegészítését tartalmazza.

Budapest, 1992. október

A szerkesztő

Az MTA költségvetés és forrásainak pénzügyi ábrázolása
és hiányzások alakulása

Forrásstruktúra az 1973-1991. években¹⁾

millió Ft-ban

Évek	Állami költségvetésből			Tulajdonosi származékok ²⁾	Állag- mentesítők ³⁾
	működési	beruházás ⁴⁾	beruházás juttatás ⁵⁾		
1973.	234	79		324	634
1974.	293	81	373	323	674
1975.	356	135	481	1.130	774
1976.	434	151	615	1.351	860
1977.	600	205	709	1.847	1025
1978.	1.031	221	759	2.013	1177
1979.	1.074	261	719	2.167	1263
1980.	1.204	245	730	2.399	1378
1981.	1.181	216	753	2.371	1347
1982.	1.203	236	757	2.397	1343
1983.	1.407	253	813	2.914	1500
1984.	1.474	279	819	3.113	1571
1985.	1.704	283	874	3.610	1811
1986.	1.657	227	733	4.310	1900
1987.	2.025	313	799	5.400	2065
1988.	2.379	333	820	6.399	2301
1989.	4.254	396	407	5.091	3547

Táblázatok

1) Tényadatok. A költségvetés összege nem tartalmazza az 1985-1989. években az MTA felé fordított államháztartáson kívüli forrásokat. Az állami költségvetésből az MTA költségvetésére fordított források az OTKA utasításokhoz jutó Pénzügyi és Államháztartásügyi Igazgatóságoktól származnak. Az 1991. évtől az OTKA a költségvetésből finanszírozott tevékenység.

2) A költségvetés szerkezete 1974-1991. között és 1974-1991. közötti megváltozások ábrázolása.

3) Az ÁFA visszatérítési és (1985-1989. évi) bevételének nem tartalmazza (1973-84. évi. a 18. sz. táblázatból), az 1984. évi. Ujra-újra felvett kölcsön keretéből nem befizetésre meg.

4) Működési, ár- és előirátás, illetve pénzügyi.

5) Új bevételek forrásai jelentették a megújulókat (pl. a beváltott költségvetési évűk az évűk).

Az MTA intézményei és feladatai pénzügyi forrásainak
és létszámának alakulása

Forrásstruktúra az 1975-1991. években^{1/}

millió Ft-ban

Évek	Állami költségvetésből			Intézményi saját bevétel ^{4/}	Átlag-létszám (fő)
	működési	felújítási ^{2/}	beruházási juttatás ^{3/}		
	támogatás				
1975.	734	76	252	884	8344
1976.	793	83	370	973	8715
1977.	796	135	495	1.146	8794
1978.	834	151	425	1.551	9030
1979.	896	159	300	1.647	9355
1980.	1.037	121	158	2.002	9357
1981.	1.074	161	210	2.147	9263
1982.	1.054	242	150	2.099	9179
1983.	1.191	136	230	2.271	10457
1984.	1.305	136	251	2.907	9812
1985.	1.403	153	312	2.914	10082
1986.	1.474	179	440	3.115	10052
1987.	1.554	203	379	4.610	10113
1988.	1.857	222	329	4.519	10008
1989.	2.865	232	480	5.950 ^{5/}	9965
1990.	3.376	232	520	6.178	9531
1991.	4.454	296	407	5.791	8548

1/ Tényadatok. A támogatási összegek nem tartalmazzák az 1986-1990. években az MTA fejezet által kezelt Országos Tudományos Kutatási Alap adatait (intézményi saját bevételként viszont az OTKA intézetekhez jutó hányadát az adatok magukban foglalják). Az 1991. évtől az OTKA a Miniszterelnökség fejezethez kapcsolódik

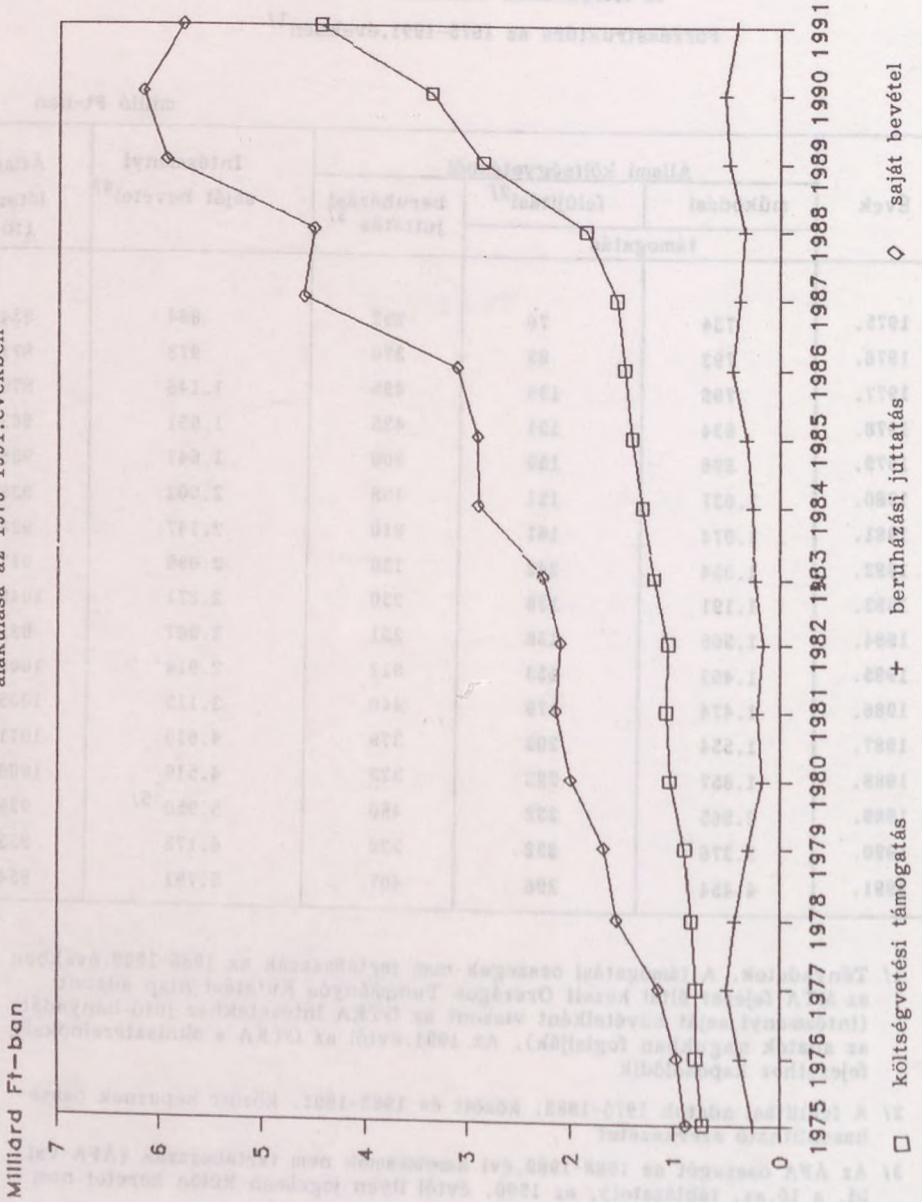
2/ A felújítási adatok 1975-1982. között és 1983-1991. között képeznek összehasonlítható szerkezetet

3/ Az ÁFA összegét az 1988-1989. évi keretszámok nem tartalmazzák (ÁFA-val ld. a 10.sz. táblázatot), az 1990. évtől ilyen jogcímen külön keretet nem határoztak meg

4/ Működési, ár- és díjbevétel, átvett pénzeszköz

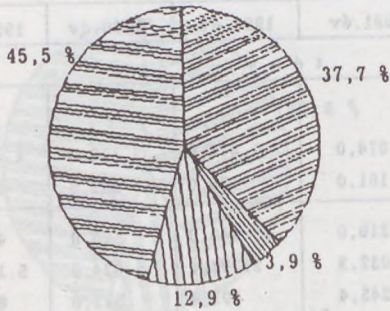
5/ Új bevételi forrást jelentettek a megtérülések (pl. a beváltott kötvények) ettől az évtől

Az MTA intézményei és feladatai pénzügyi forrásainak alakulása az 1975-1991. években



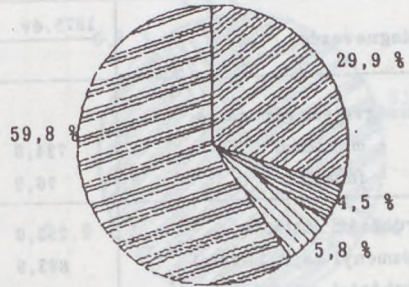
Az MTA intézményei és feladatai pénzügyi
forrásainak struktúrája

1975.év



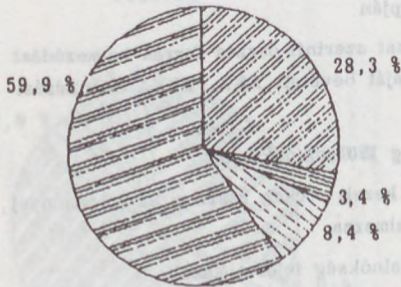
37,7 % = működési támogatás
3,9 % = felújítási támogatás
12,9 % = beruházási juttatás
45,5 % = saját bevétel

1981.év



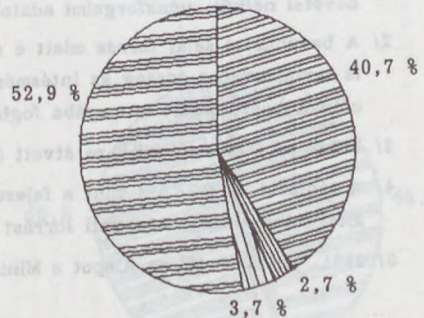
29,9 % = működési támogatás
4,5 % = felújítási támogatás
5,8 % = beruházási juttatás
59,8 % = saját bevétel

1986.év



28,3 % = működési támogatás
3,4 % = felújítási támogatás
8,4 % = beruházási juttatás
59,9 % = saját bevétel

1991.év



40,7 % = működési támogatás
2,7 % = felújítási támogatás
3,7 % = beruházási juttatás
52,9 % = saját bevétel

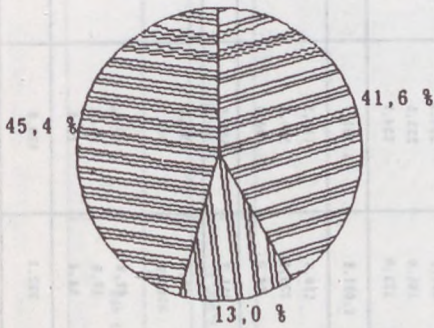
Az MTA fejezet forrásstruktúrája az
1975-1991. években

Megnevezés	millió Ft-ban				
	1975.év	1981.év	1986.év	1990.év	1991.év
	t é n y				
Költségvetési támogatás					
- működési	734,0	1.074,0	1.474,0	3.376,0	4.454,0
- felújítás	76,0	161,0	179,0	232,0	296,0
Beruházási juttatás	252,0	210,0	440,0	520,0	407,0
Intézményi saját bevétel ^{1/}	883,9	2.032,3	2.597,4	5.634,5	5.163,0
Beruházási saját forrás ^{2/}	-	245,4	491,4	572,0	609,4
AKA saját bevétel	nincs adat	189,6 ^{3/}	92,4	146,2	102,0
Országos Tudományos Kutatási Alap ^{4/}					
- támogatása	-	-	30,0	-	-
- saját bevétele	-	-	244,0	1.122,8	- ^{5/}
MTA fejezet összes forrása ^{2/}	1.945,9	3.912,3	5.548,2	11.603,5	11.031,4

- 1/ Az OTKA-t, AKA-t illető tényleges befizetés és az ebből származó bevétel nélkül, pénzforgalmi adatok alapján
- 2/ A beruházási saját forrás miatt e táblázat szerinti összes forrás halmozódást is tartalmaz (az összeg az intézményi saját bevétel, AKA, OTKA beruházási célú felhasználásait is magába foglalja)
- 3/ Ebből az OMFB-től KKP-re átvett összeg 120 millió Ft volt
- 4/ A táblázat az OTKA-t mint a fejezetnél kezelt - csak részben az intézményei által felhasznált - központi forrást tartalmazza
- 5/ 1991. január 1-től az Alapot a Miniszterelnökség fejezet kezeli.

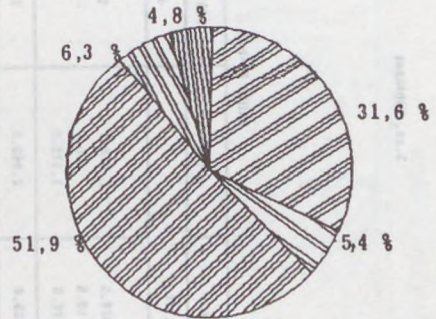
Az MTA fejezet forrásstruktúrája
az 1975-1991.években
(OTKA-val)

1975.év



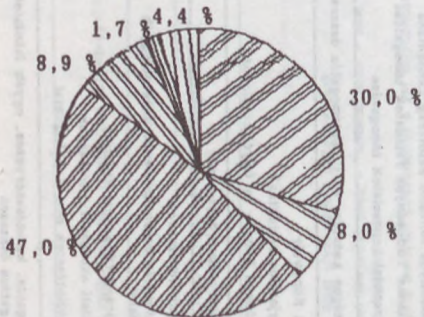
41,6 % = költségvetési támogatás
13,0 % = beruházási juttatás
45,4 % = saját bevétel

1981.év



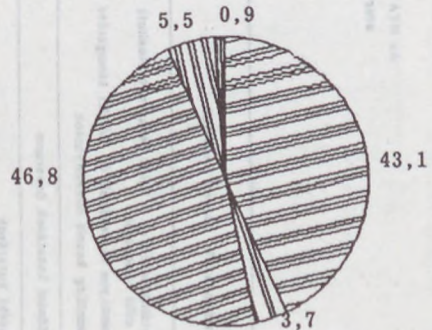
31,6 % = költségvetési támogatás
5,4 % = beruházási juttatás
51,9 % = saját bevétel
6,3 % = beruházási saját forrás
4,8 % = AKA

1986.év



30,0 % = költségvetési támogatás
8,0 % = beruházási juttatás
47,0 % = saját bevétel
8,9 % = beruházási saját forrás
1,7 % = AKA
4,4 % = OTKA

1991. év



41,3 % = költségvetési támogatás
3,7 % = beruházási juttatás
46,8 % = saját bevétel
5,5 % = beruházási saját forrás
0,9 % = AKA

3. sz. táblázat

Az MTA fejezet állami költségvetési támogatásának
szerkezete és felhasználása funkcióként
(OTKA nélkül)

millió Ft-ban

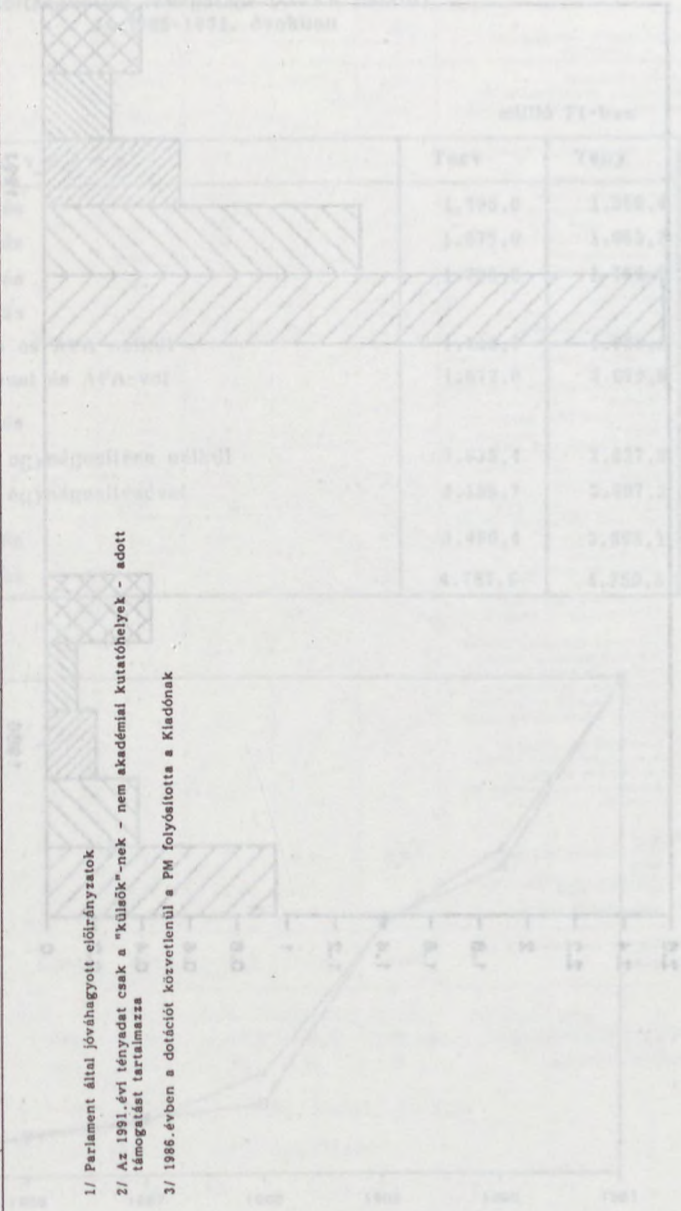
Sor- szám	Intézmények, illetve feladatok	1990.		1991.	1991. évi tény összeg	3
		1986.	évi terv 1/			
1.	Kutatóintézetek és a KSZI részére biztosított K+F célú támogatás	891,9	1.678,5	1.778,4	2.482,2	48,1
	Tudományos társaságok és TÁRKI támogatása	4,5	10,5	11,6	11,6	0,2
	Központilag kezelt előirányzatok	61,2	126,6	1.175,0	90,1	1,8
	Akadémiai kutatások összesen	957,6	1.815,6	2.965,0	2.583,9	50,1
	Tanszéki kutatások	94,9	160,8	181,7	241,8	4,8
2.	Interkomposz kutatások ^{2/}	32,4	49,3	49,6	52,3	1,0
	Akadémiai Kutatási Alap támogatása és egyéb központi feladatok	40,6	37,8	37,8	52,7	1,0
	Tudományos Minősítő Bizottság támogatása	133,9	491,3	534,2	516,0	10,0
	Általános Tudományos Feladatok támogatása	24,4	160,4	233,5	269,1	5,2
	Nemzetközi kapcsolatok támogatása	57,8	121,9	134,7	181,8	3,5
Országos kutatás- és tudóstitámogatás összesen	384,0	1.021,5	1.151,7	1.313,6	25,5	
3.	MTA Könyvtár	37,4	110,6	110,3	141,8	2,7
	Nagyjuttatás (felújítás)	172,1	236,6	296,6	296,6	5,8
	Akadémiai könyv- és folyóirat kiadás	- ^{3/}	64,0	94,0	131,4	2,5
Infrastruktúra összesen	209,5	411,2	500,9	569,8	11,0	
4.	Szolgáltató szervek	27,1	45,8	56,2	136,8	2,7
	Kutatás- és Szervezetelemző Intézet egyéb feladatai	6,2	16,2	-	-	-
	Titkárság (Központi Hivatal)	46,9	97,8	79,6	116,1	2,2
	Területi akadémiai bizottságok	13,2	17,9	18,3	21,6	0,4
	Kutatóintézetek nem K+F feladatal	30,3	54,4	15,9	8,6	0,2
Igazgatás, kutatásszervezés, egyéb feladatok támogatása összesen	123,9	232,1	170,0	283,2	5,5	

5.	MTA működési célú támogatása (1+2+3+4)	1.875,0	3.480,4	4.787,6	4.750,5	92,1
6.	MTA költségvetési beruházási juttatása	440,0	520,0	407,0	407,0	7,9
7.	MTA fejezet költségvetési támogatása mindösszesen (1+2,3+4+6)	2.115,0	4.000,4	5.194,6	5.157,5	100,0

1/ Parlament által jóváhagyott előirányzatok

2/ Az 1991. évi tényadat csak a "külsők"-nek - nem akadémiai kutatóhelyek - adott támogatást tartalmazza

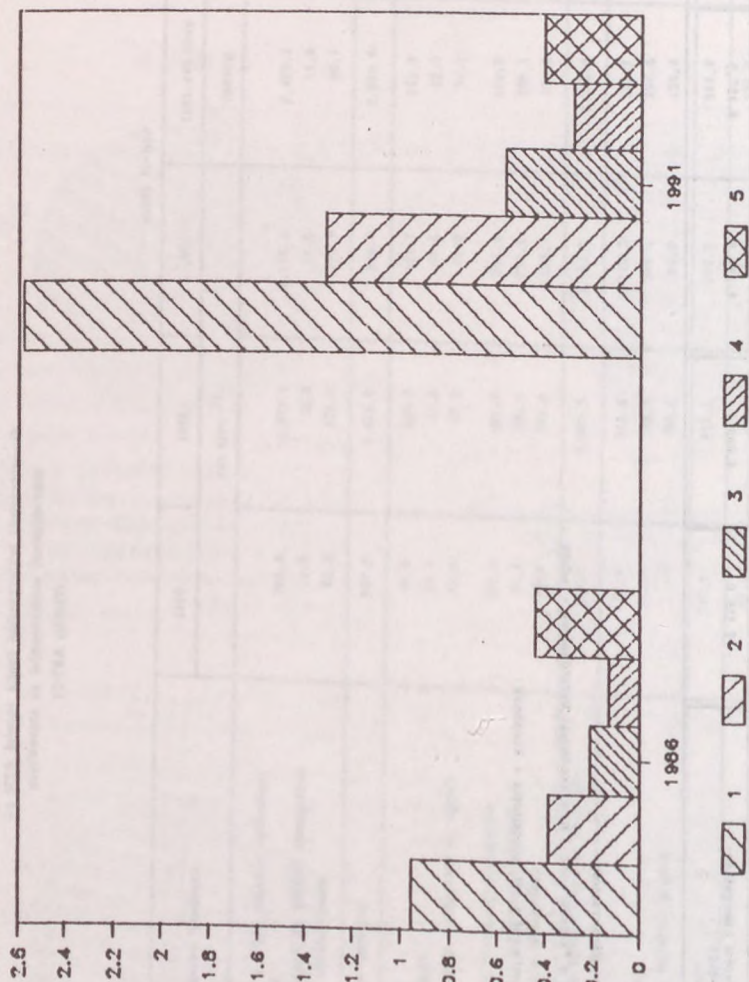
3/ 1986. évben a dotációt közvetlenül a PM folyósította a Kladónak



Ábrák 11-1991 MTA költségvetési alakulása (millió Ft-ban)

MTA támogatási szerkezete funkcióként

Milliárd Ft-ban

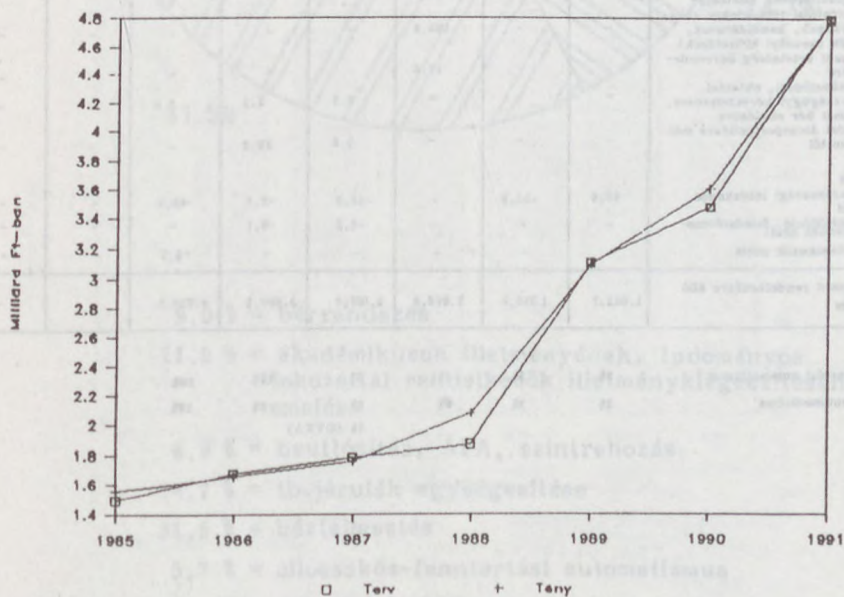


1. akadémiái kutatások
2. országos kutatás-és tudós támogatás
3. infrastruktúra
4. igazgatás, kutatásszervezés, egyéb feladatok
5. beruházási támogatás

Az MTA felügyelete alatt működő költségvetési
intézmények és feladatok folyó (működési)
költségvetési támogatása (OTKA nélkül)
az 1985-1991. években

millió Ft-ban

M e g n e v e z é s	Terv	Tény
1985.évi támogatás	1.498,0	1.556,4
1986.évi támogatás	1.675,0	1.653,3
1987.évi támogatás	1.783,6	1.756,9
1988.évi támogatás		
- bruttósítás és ÁFA nélkül	1.718,7	1.925,6
- bruttósítással és ÁFA-val	1.872,0	2.078,9
1989.évi támogatás		
- tb.járadék egységesítése nélkül	2.635,4	2.627,0
- tb.járadék egységesítésével	3.105,7	3.097,3
1990.évi támogatás	3.480,4	3.608,1
1991.évi támogatás	4.787,6	4.750,5



A grafikon a bruttósítást, ÁFA-t, tb.járadék egységesítését tartalmazó adatok alapján készült

Az MTA fejezet folyó (működési) költségvetési támogatási előirányzatai
1986-1991.évek közötti növekedésének főbb jogcímei

millió Ft-ban

Előirányzatok változásának jogcímei	1986.	1987.	1988.	1989.	1990.	1991.	Összesen	A támogatás növekedés jogcímenkénti szerkezete %ban
	év							
1. Eredeti előirányzat	1.498,0	1.675,0	1.783,6	1.872,0	3.105,7	3.480,4	-	-
2. Bérrendezés (kutatóintézetek, igazgatás, egészségügy, oktatás)	63,4	-	-	19,2	13,0	221,1	316,7	9,0
3. Akadémikusok illetményének és tudomány doktori illetménykiegészítésének emelése	-	-	27,3	131,4	-	27,2	185,9	5,3
4. Bérbruttósítási többlet, ÁFA ellen-tételezés, szintrehozás	-	-	126,0	115,4	-	-	241,4	6,9
5. Bérfejlesztési többlet és szintrehozás ^{1/}	26,6	35,8	40,6	89,1	336,9	576,5	1.105,5	31,5
6. Állásfőző-fenntartási automatizmus	36,4	45,0	21,3	36,8	-	60,0	199,5	5,7
7. Dolgoi automatizmus ^{2/}	24,3	5,6	-	149,9	-	246,1	425,9	12,1
8. Dotációs átcsoportosítás (Konstrukcióváltás)	-	-	-	59,4	4,6	-	64,0	1,8
9. Fejlesztési többlet	-	-	-	-	-	-	-	-
9.1. Új létesítményekhez	15,3	7,2	17,0	-	-	-	39,7	1,1
9.2. Szakmai feladatokhoz	10,8	15,5	3,7	12,0	-	-	41,5	1,2
9.3. Kandidátusok illetménykiegészítésének emelése és ösztöndíjakra	-	-	-	192,0	3,0	82,0	277,0	8,0
9.4. Társadalomtudományi Intézet átvétele	-	-	-	-	-	40,0	40,0	1,2
9.5. Műszercentrumok üzemeltetése	-	-	-	-	-	20,0	20,0	0,6
10. Tb.járulék egységesítés (szintrehozással)	-	-	-	470,3	47,8	-	518,1	14,7
11. Növekedések összesen	177,0	109,1	235,9	1.275,5	405,3	1.312,9	3.515,7	100,0
12. Záróások (-)	-	0,5	147,5	41,8	30,6	5,7	226,1	-
13. Parlament által jóváhagyott (OTKA nélküli) előirányzat	1.675,0	1.783,6	1.872,0	3.105,7	3.480,4	4.787,6	-	-
14. Évközi módosítások	-	-	-	-	-	-	-	-
14.1. Szakmai feladatokra	7,0	1,1	4,7	-	82,0	-	94,8	2,7
14.2. Felújításokra	11,7	-	-	-	-	-	11,7	0,3
14.3. Tudományos minősítésre	2,0	-	-	-	-	-	2,0	0,06
14.4. Akadémikusok új személyi bérére	-	26,1	-	-	-	27,1	53,2	1,5
14.5. Tudomány doktori illetménykiegészítésének emelésére	-	-	76,9	-	-	-	76,9	2,2
14.6. Bruttósítási többletekre (akadémikusok, kandidátusok, egyéb személyi kifizetések)	-	-	105,5	-	-	-	105,5	3,0
14.7. Műszaki értelmiség bérrendezésére	-	-	19,8	-	-	-	19,8	0,6
14.8. Közművelődési, oktatási, egészségügyi bérrendezésre, minimál bér emelésére	-	-	-	9,3	1,1	3,6	14,0	0,4
14.9. Feladat átcsoportosításra más fejezettől	-	-	-	0,6	20,0	-	20,6	0,6
15. Záróások	-	-	-	-	-	-	-	-
15.1. Takarékosági intézkedés miatt	-42,4	-53,9	-	-18,0	-2,4	-40,0	-156,7	-4,5
15.2. Rehabilitáció, feladatát-csoportosítás miatt	-	-	-	-0,2	-0,1	-	-0,3	-0,01
15.3. Akadémikusok miatt	-	-	-	-	-	-0,7	-0,7	-0,02
16. Ténylegesen rendelkezésre álló támogatás	1.653,2	1.756,9	2.078,9	3.097,4	3.608,1	4.750,5	-	-

1/ Bérfejlesztési automatizmus

5%

5%

6%

16%

20%

2/ Dolgoi automatizmus

2%

0%

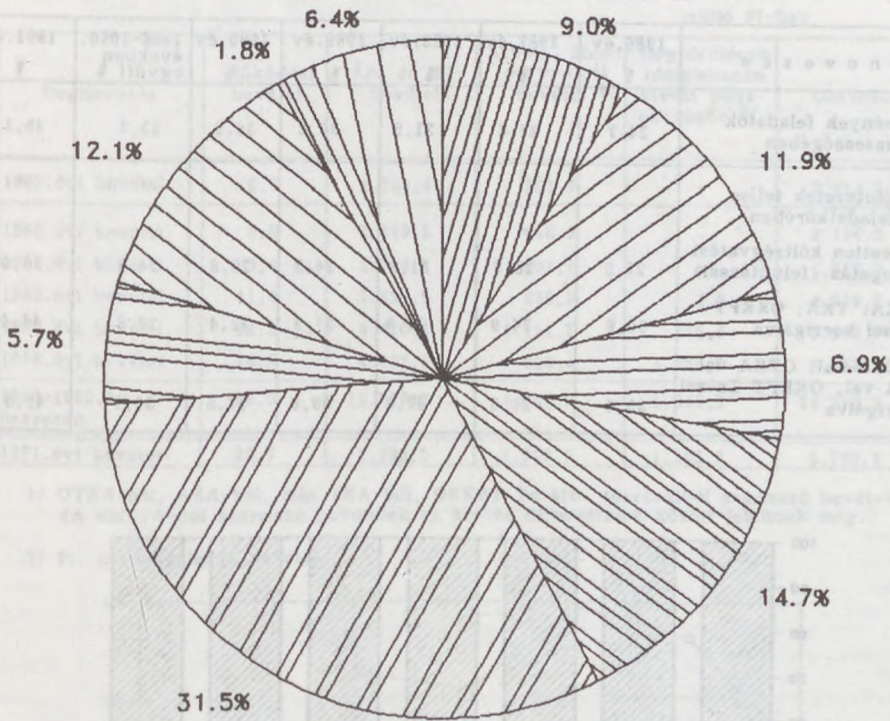
8%

0%

10%

4% (OTKA)

**Az MTA támogatásának növekedése jogcímenként
az 1986-1991.években**



9,0 % = bérrendezés

11,9 % = akadémikusok illetményének, tudományos fokozattal rendelkezők illetménykiegészítésének emelése

6,9 % = bruttósítás, ÁFA, szintrehozás

14,7 % = tb.járulék egységesítése

31,5 % = bérfejlesztés

5,7 % = állóeszköz-fenntartási automatizmus

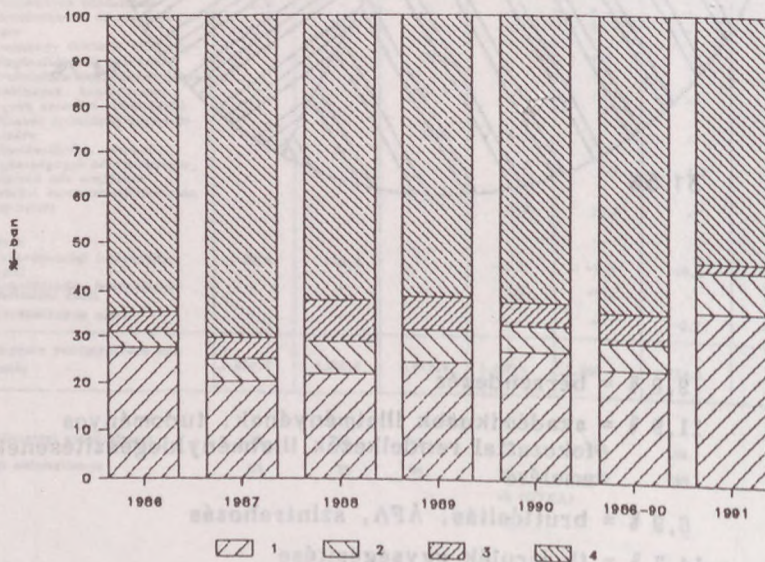
12,1 % = dologi automatizmus

1,8 % = dotáció átvétel

6,4 % = fejlesztési többlet

Az MTA fejezet költségvetési intézményei és feladatai
tényleges költségvetési támogatásának aránya
az összes forrásban 1986-1991.években

M e g n e v e z é s	1986.év %	1987.év %	1988.év %	1989.év %	1990.év %	1986-1990. években együtt %	1991.év %
Intézmények feladatok összességében	34,7	27,6	31,5	34,2	36,9	33,3	45,1
Kutatóintézetek teljes feladatkörében							
- közvetlen költségvetési támogatás (felújítással)	27,5	20,2	21,9	24,3	26,8	24,2	36,0
- OTKA, TKA, OKKFT Ts-sel korrigálva	30,9	24,9	28,8	31,3	32,4	29,9	44,4
- KMUFA-val, OTKA-val, TKA-val, OKKFT Ts-sel korrigálva	35,4	29,5	37,8	38,8	37,6	36,1	46,5



1. költségvetési támogatás
2. OTKA, TKA, OKKFT Ts
3. KMUFA
4. saját bevétel

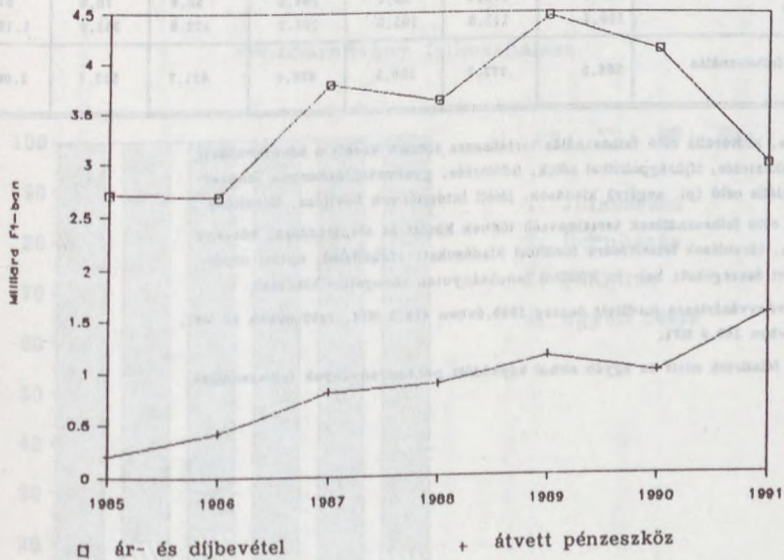
Az MTA felügyelete alatt működő költségvetési
intézmények tényleges saját bevételei az
1985-1991. években

millió Ft-ban

Megnevezés	Működési bevétel	Ár- és díj- bevétel	Átvett, átcso- portosított bevétel ^{1/}	Megtérülések ideiglenesen átvett pénz- eszközök ^{2/}	Összesen
1985.évi bevétel	8,7	2.703,4	201,7	-	2.913,8
1986.évi bevétel	8,0	2.689,6	416,9	-	3.114,5
1987.évi bevétel	8,4	3.794,4	807,4	-	4.610,2
1988.évi bevétel	11,4	3.627,5	876,9	3,2	4.519,0
1989.évi bevétel	12,5	4.470,1	1.151,7	315,4	5.949,7
1990.évi bevétel	16,6	4.137,6	996,4	1.026,9	6.177,5
1986-1990.év Összesen	56,9	18.719,2	4.249,3	1.345,5	24.370,9
1991.évi bevétel	22,9	2.993,0	1.569,8	1.205,2	5.790,9

1/ OTKA-ból, AKA-ból, más TKA-ból, OKKFT Ts stb. forrásaiból származó bevételek.
(A KMUFA-ból származó bevételek az ár- és díjbevételek között jelennek meg.)

2/ Pl. kötvényeladás bevétele



Az MTA felügyelete alatt működő költségvetési intézmények
pénzmaradványának és érdekeltségi alapjának
felhasználása az 1986-1991. években
(tényadatok)

Felhasználási jogcímek	millió Ft-ban						
	1986.év	1987.év	1988.év	1989.év	1990.év	1991.év	Együtt
Állami befizetési kötelezettség	20,2	-	0,7	1,3	0,1	0,1	22,4
Személyi ösztönzés	145,6	228,6	272,4	261,4	210,3	82,3	1.200,6
Szoc., kult. célú kiadások ^{1/}	16,8	23,0	20,1	22,0	53,1	20,2	155,2
Beruházás, rekonstrukció	261,9	247,0	332,0	345,0	148,8	263,2	1.597,9
Forgóalap feltöltés	-	-	8,7	1,2	209,7	0,5	220,1
Lakásépítési alapba átadás	12,7	16,7	17,1	15,0	8,7	0,5	70,7
Felújítás	0,3	1,2	7,6	5,6	0,1	0,3	15,1
Működési előirányzat kiegészítés	37,9	46,6	44,4	5,6	1,2	0,6	136,3
Veszteség rendezése (saját, társasági)	0,2	0,9	3,9	3,7	2,0	2,1	12,8
Egyéb célok ^{2/}	109,4	326,6	80,5	773,3 ^{3/}	297,4 ^{3/}	368,3	1.955,5
Érdekeltségi alap felhasználás összesen	605,0	890,6	787,4	1.434,1	931,4	738,1	5.386,6

Jutalmazás	23,1	28,8	17,5	31,8	34,7	39,9	175,8
Beruházás	7,0	27,0	16,6	7,4	13,3	48,3	119,6
Felújítás	129,0	109,4	10,8	204,0	50,9	70,6	574,7
Egyéb célok ^{4/}	109,4	112,5	105,6	193,2	322,8	353,9	1.197,4
Pénzmaradvány felhasználás összesen	268,5	277,7	150,5	436,4	421,7	512,7	2.067,5


1/ A szociális, kulturális célú felhasználás tartalmazza többek között a következőket: hivatali étkeztetés, ifjúságpolitikai célok, üdültetés, gyermekintézmények fenntartása, szociális célú (pl. segély) kiadások, jóléti intézmények bővítése, létesítése

2/ Az egyéb célú felhasználások tartalmazzák többek között az alapátadásra, kötvényvásárlásra, társulások létesítésére fordított kiadásokat; szabadalmi, újítási díjakra fordított összegeket; bel- és külföldi tanulmányutak támogatási kiadásait

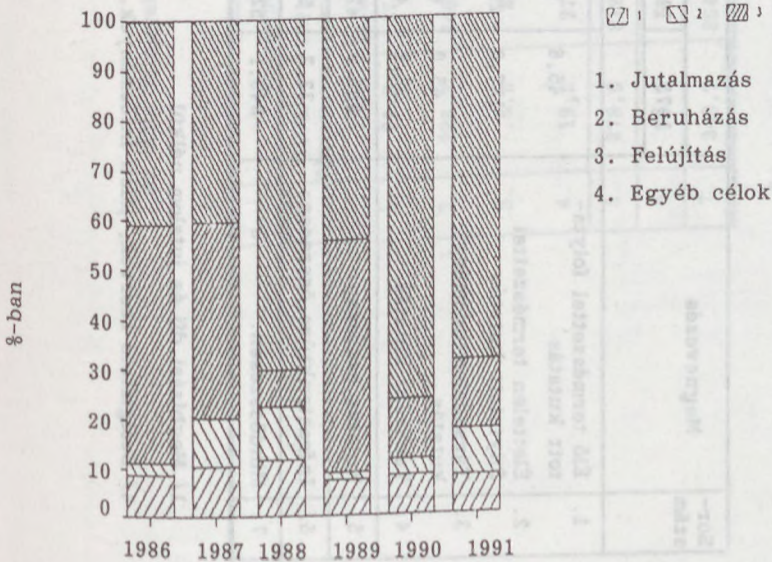
3/ Ebből kötvényvásárlásra fordított összeg 1989. évben 478,5 MFt. 1990. évben 60 MFt. az 1991. évben 100,0 MFt.

4/ Áthúzódó feladatok miatt és egyéb okból képződött pénzmaradványok felhasználása

Érdekeltségi alap felhasználása



Pénzmaradvány felhasználása



Az MTA felügyelete alatt működő költségvetési intézmények "fogyasztói kosara"

millió Ft-ban

Sor- szám	Megnevezés	Bérelap 1/						Személyi kiadás							
		1975.		1986.		1990.		1991.		1986.		1990.		1991.	
		évi t é n y adatok													
1.	Élő természettel folytatótt kutatás	45,6	67,1	121,6	205,8	274,8	11,2	21,8	42,7	101,0	127,1				
2.	Élettelen természettel folytatott kutatás	187,0	295,2	428,4	782,3	907,2	65,4	128,8	244,8	523,0	372,3				
3.	Társadalomtudományi kutatás	45,0	63,4	101,5	172,8	241,8	14,4	23,4	38,1	110,8	149,2				
4.	Tanszéki kutatás	32,2	44,7	52,7	88,2	131,5	11,4	12,0	13,5	28,4	20,6				
5.	Kutatás összesen:	309,8	470,4	704,2	1249,1	1555,3	102,4	186,0	339,1	763,2	669,2				
6.	Infrastruktúra összesen:	33,3	57,1	121,6	385,3	429,4	82,7	112,3	145,8	486,8	507,3				
7.	Mindösszesen:	343,1	527,5	825,8	1634,4	1984,7	185,1	298,3	484,9	1250,0	1176,5				

1/ Megbízási díj és jutalom nélkül

4/ Szolgáltató szervezetek, jóléti intézmények, központi igazgatás, Könyvtár, akadémiai bizottságok

9. sz. táblázat
(folytatás)

Az MTA felügyelete alatt működő költségvetési intézmények "fogyasztói kosara"

millió Ft-ban

Sor- szám	Készletbeszerzés ^{2/}			Költségvetési befizetés ^{3/}						
	1975.	1981.	1986.	1990.	1991.	1975.	1981.	1986.	1990.	1991.
	évi t é n y adatok									
1.	24,9	37,7	96,2	149,3	143,2	10,3	23,5	45,5	113,4	139,8
2.	228,3	746,5	1002,2	880,9	547,5	73,9	225,6	348,5	585,4	614,0
3.	6,2	8,0	24,9	17,4	19,9	5,2	8,0	13,7	95,3	124,1
4.	19,2	27,3	20,7	10,2	10,2	4,0	4,5	5,5	47,9	59,4
5.	278,6	819,5	1144,0	1057,8	720,8	93,4	261,6	413,2	842,0	937,3
6.	62,1	34,6	131,5	161,5	131,9	4,5	50,3	142,4	283,2	251,3
7.	340,7	854,1	1275,5	1219,3	852,7	97,9	311,9	555,6	1125,2	1188,6

2/ Az 1988. évtől érvényes információs rendszer előírásai nem teszik lehetővé, hogy a könyv- és folyóirat beszerzésre, az irodaszer és tisztítószer beszerzésre fordított kiadások a készletbeszerzések között jelenjenek meg. Ezeket a jogcímeiken teljesített kiadások az 1990. évtől a szolgáltatások között szerepelnek

3/ Az ÁFA-val és a pénzmaradvány elvonással kapcsolatos tételeket a táblázat - az összegszelvényekben - nem tartalmazza

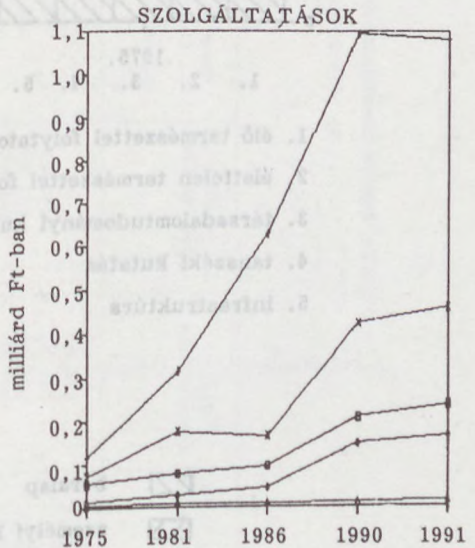
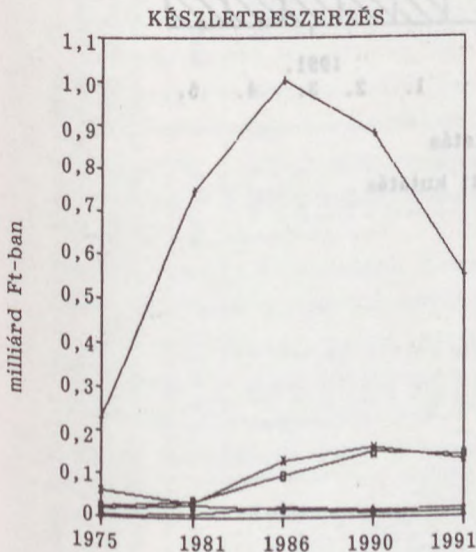
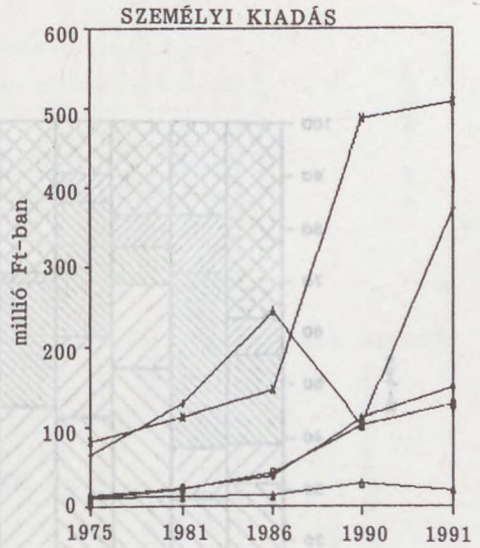
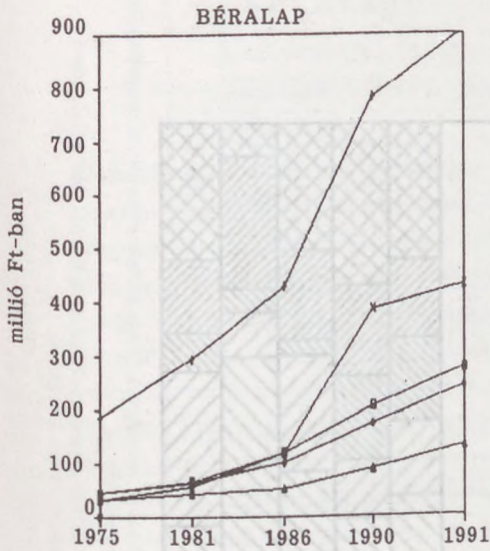
9. sz. táblázat
(folytatás)

Az MTA felügyelete alatt működő költségvetési intézmények "fogyasztói kosara"

millió Ft-ban

Sor- szám	Szolgáltatások ^{2/}			Kiemelt adatok összesen						
	1975.	1981.	1986.	1990.	1991.	1975.	1981.	1986.	1990.	1991.
	évi t é n y adatok									
1.	54,9	77,6	94,4	207,6	237,4	146,9	227,7	400,4	777,1	922,3
2.	117,7	314,9	626,6	1093,8	1079,8	672,3	1711,0	2650,5	3865,4	3520,8
3.	14,9	27,6	45,0	146,2	164,6	85,7	130,4	223,2	542,5	699,6
4.	7,5	9,2	8,5	11,4	15,3	74,3	97,7	100,9	186,1	237,0
5.	195,0	429,3	774,5	1459,0	1497,1	979,2	2166,8	3375,0	5371,1	5379,7
6.	73,4	176,5	165,2	422,7	457,1	256,0	430,8	706,5	1739,5	1777,0
7.	268,4	605,8	939,7	1881,7	1954,2	1235,2	2597,6	4081,5	7110,6	7156,7

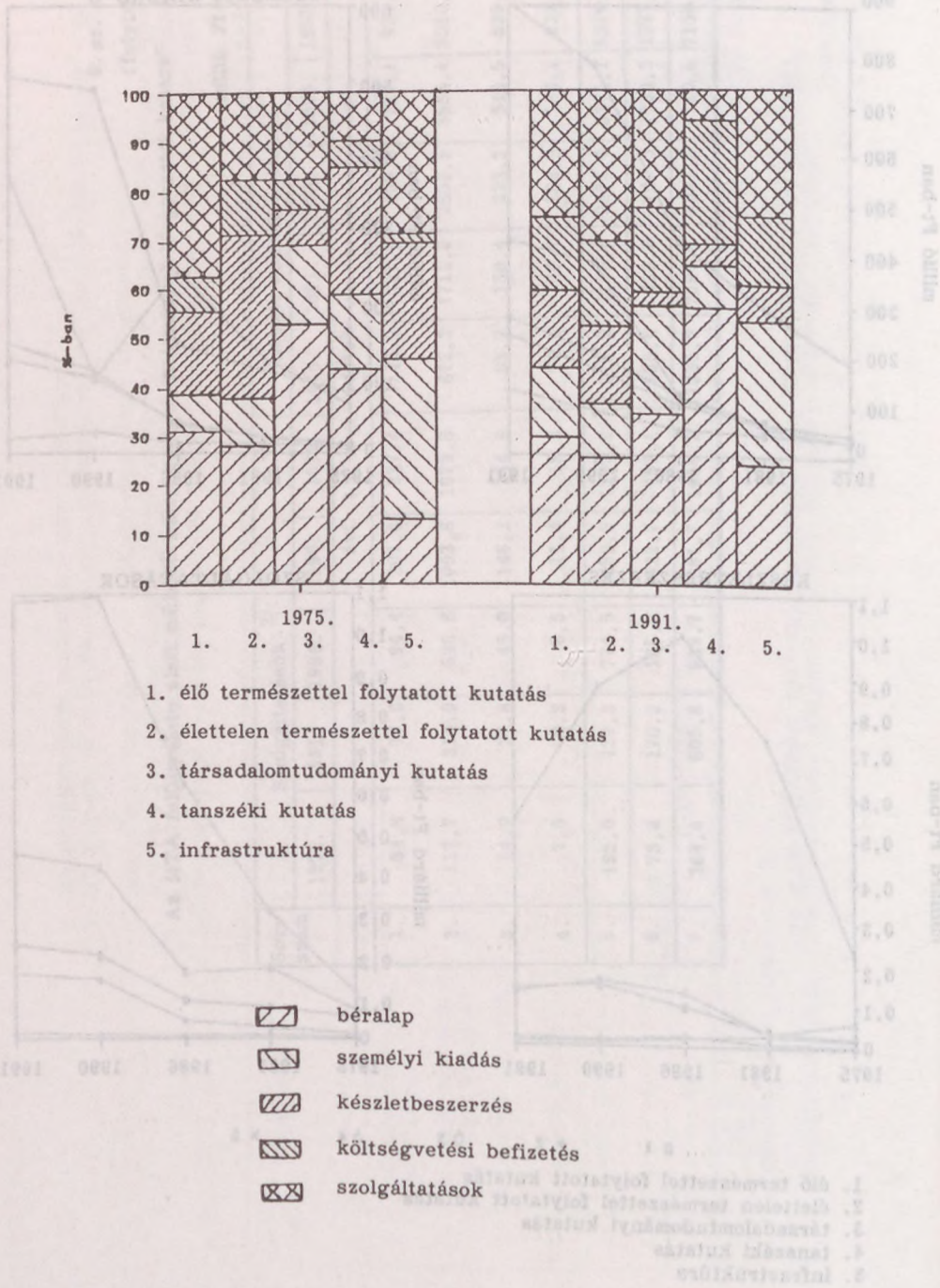
MTA intézményeinek kiadásai kiemelt rovatonként



□ 1 + 2 ◇ 3 △ 4 × 5

1. élő természettel folytatott kutatás
2. élettelen természettel folytatott kutatás
3. társadalomtudományi kutatás
4. tanszéki kutatás
5. infrastruktúra

MTA intézményeinek "fogyasztói kosara"



10. sz. táblázat

Az MTA fejezet beruházási forrásai és felhasználásuk
az 1975-1991. években

millió Ft-ban

Évek	Költségvetési támogatás	Összes I/ felhasználás	ebből saját forrás	Összes felhasználásból		Saját forrásból		Hat nagy intézet saját forrású műszerbeszerzés ^{2/}
				műszer	építés	műszer	építés	
1975.	252,0	528,8	-	422,5	106,3	-	-	-
1976.	370,0	529,0	144,2	438,6	90,6	144,2	-	-
1977.	495,0	576,9	194,8	458,9	118,0	194,8	-	-
1978.	425,0	653,0	225,5	551,5	101,5	225,5	-	-
1979.	300,0	778,7	205,3	683,2	95,5	205,3	-	-
1980.	158,0	652,0	277,0	532,5	119,8	277,0	-	-
1981.	210,0	433,0	245,4	370,8	62,2	245,4	-	-
1982.	150,0	426,6	237,6	335,3	91,3	209,9	27,7	-
1983.	230,0	459,4	300,5	293,6	165,8	225,6	74,9	-
1984.	251,0	707,3	341,6	428,8	278,5	300,8	40,8	-
1985.	312,0	864,2	390,3	558,3	305,9	350,4	39,9	282,1
1986.	440,0	835,0	491,4	545,5	289,5	398,4	93,0	356,9
1987.	379,0	1.112,2	686,4	672,4	439,8	567,4	119,0	480,9
1988. 3/	411,0	1.075,7	675,0	730,6	345,1	574,0	101,0	520,8
1989. 3/	600,0	1.236,7	701,8	871,3	365,4	621,1	80,7	577,4
1990. 3/	520,0	1.158,5	572,0	730,0	428,5	403,8	168,2	329,5
1991. 3/	407,0	943,6	609,4	229,7	379,7	229,7	379,7	213,9
Összesen	5.910,0	12.970,6	6.298,2	8.853,5	3.783,4	5.173,3	1.124,9	2.761,5

1/ A támogatás és a saját forrás együttes összege az összes felhasználástól a támogatás összegének évenkénti megállapítása, allokációs rendszere, a lebonyolítás időigényéből adódó áthúzóadások miatt tér el

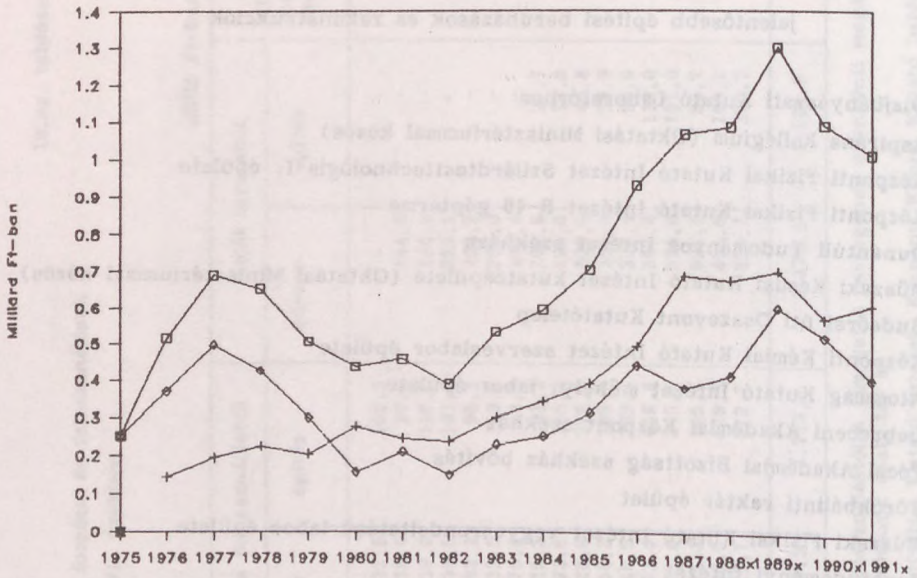
2/ Központi Fizikai Kutató Intézet, Számítástechnikai és Automatizálási Kutató Intézet, Központi Kémiai Kutató Intézet, Szegei Biológiai Központ, Izotópkutató Intézet, Műszerügyi és Méréstechnikai Szolgálat

3/ ÁFA-val

Az 1976-1991. közötti időszakban megvalósult
jelentősebb építési beruházások és rekonstrukciók

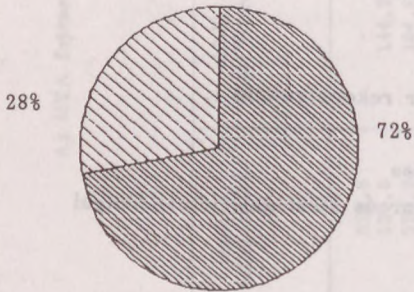
- Olajbányászati Kutató Laboratórium
- Aspiráns kollégium (Oktatási Minisztériummal közös)
- Központi Fizikai Kutató Intézet Szilárdtesttechnológia I. épülete
- Központi Fizikai Kutató Intézet R-40 gépterme
- Dunántúli Tudományos Intézet székháza
- Műszaki Kémiai Kutató Intézet kutatóépülete (Oktatási Minisztériummal közös)
- Budaörsi úti Üsszevont Kutatótelep
- Központi Kémiai Kutató Intézet szerveslabor épülete
- Atommag Kutató Intézet műhely, labor épülete
- Debreceni Akadémiai Központ székház
- Pécsi Akadémiai Bizottság székház bővítés
- Törökbálinti raktár épület
- Műszaki Fizikai Kutató Intézet vegyesrendeltetésű labor épülete
- Zenetudományi Intézet
- Atommag Kutató Intézet ciklotron
- Műszerügyi és Méréstechnikai Szolgálat szolgáltatóház
- Limnológiai Kutató Intézet "B" jelű épület bővítése
- Limnológiai Kutató Intézet szolgálati lakások
- MTA Könyvtár Arany János utcai épülete
- Erdőtarcsai Alkotóház
- Mezőgazdasági Kutatóintézet Fitotron labor rekonstrukció I.
- Műszaki Kémiai Kutató Intézet magaslabor
- Állatorvostudományi Kutató Intézet bővítése
- Központi Fizikai Kutató Intézet Atomreaktor és kiszolgáló létesítményei
- Akadémiai Számítóközpont (SzTAKI)
- GGKI Szeizmológiai Observatórium

Az MTA fejezet összes beruházási forrása
és megoszlása

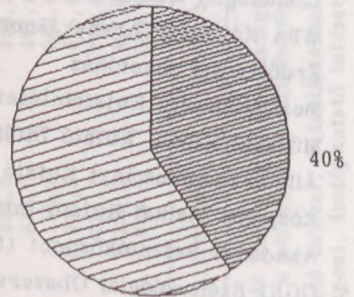


- összes forrás
- + saját forrás
- ◇ költségvetési támogatás
- × ÁFA-val

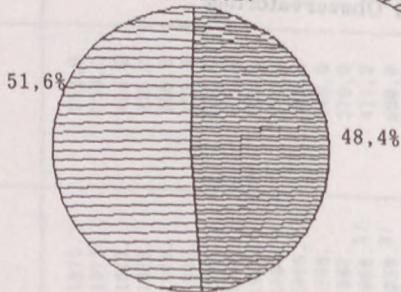
1976. év




1991. év




1975-1991.



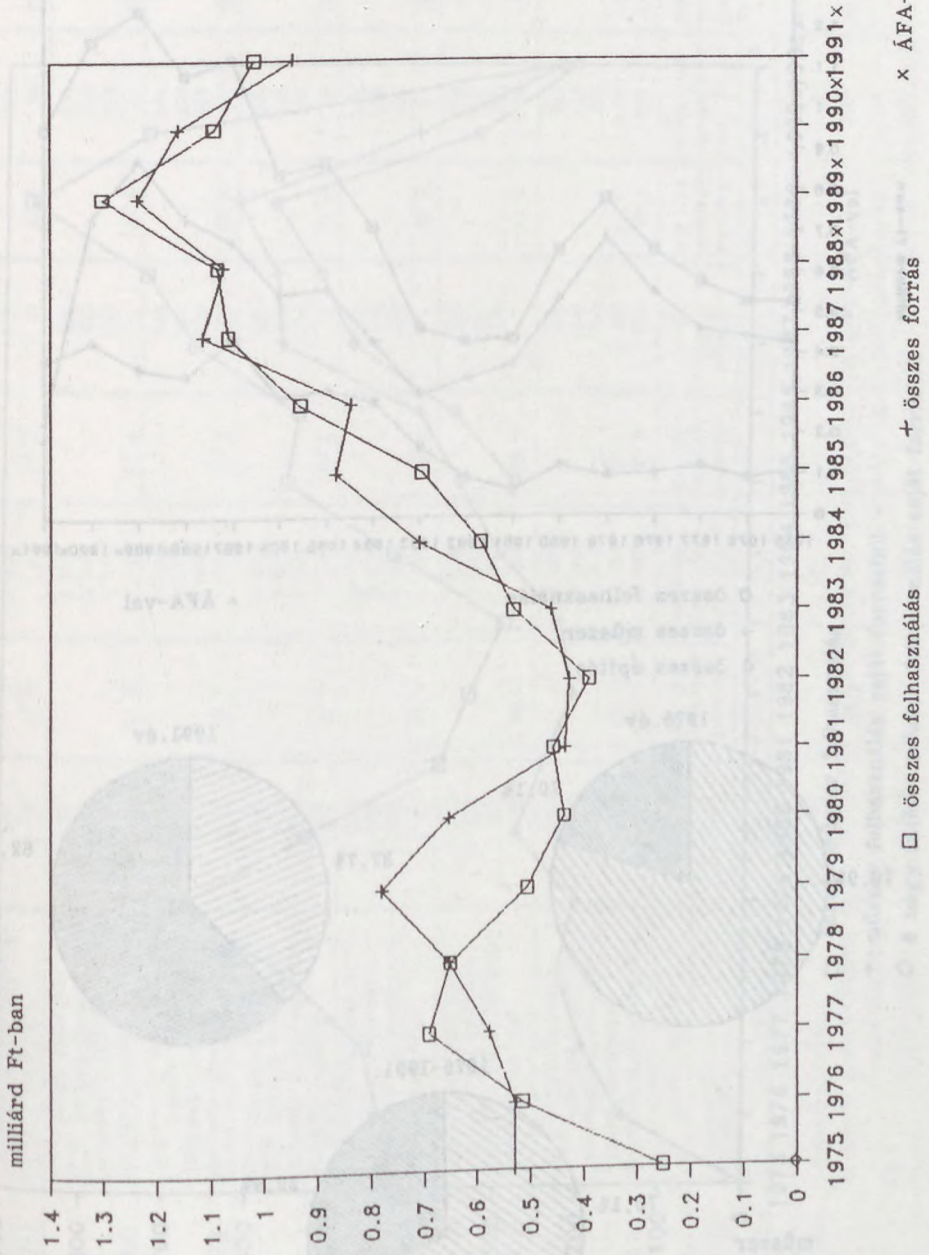
saját forrás



költségvetési támogatás



Az MTA összes beruházási forrása és annak felhasználása

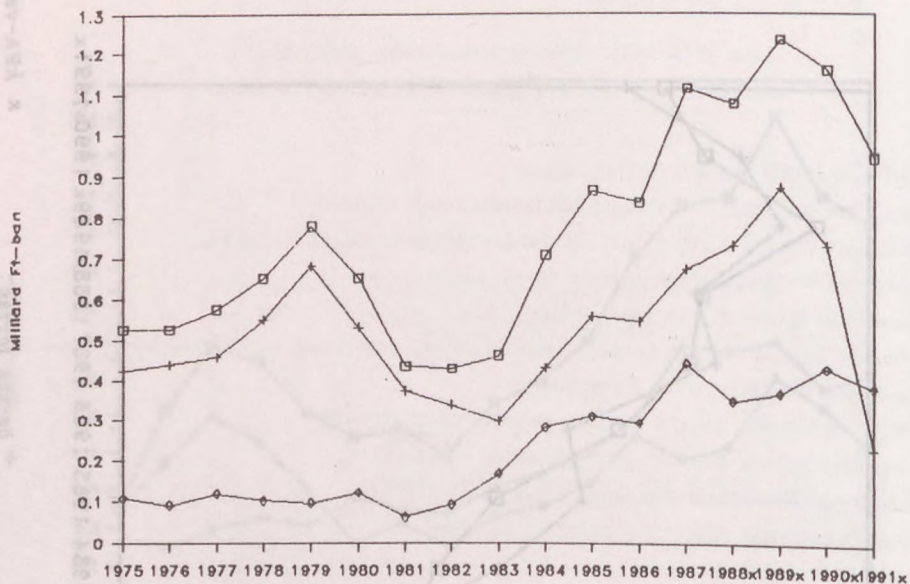


x ÁFA-val

+ összes forrás

□ összes felhasználás

Az MTA teljes beruházási forrásának felhasználása
(műszer és építés)

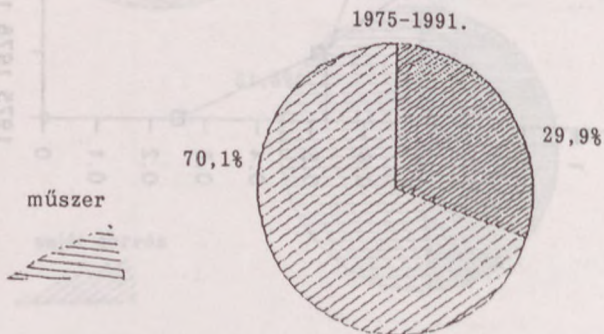
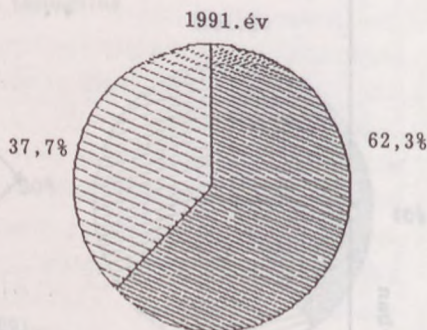
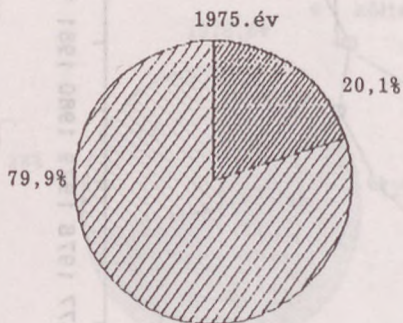


□ összes felhasználás

+ összes műszer

◇ összes építés

x ÁFA-val



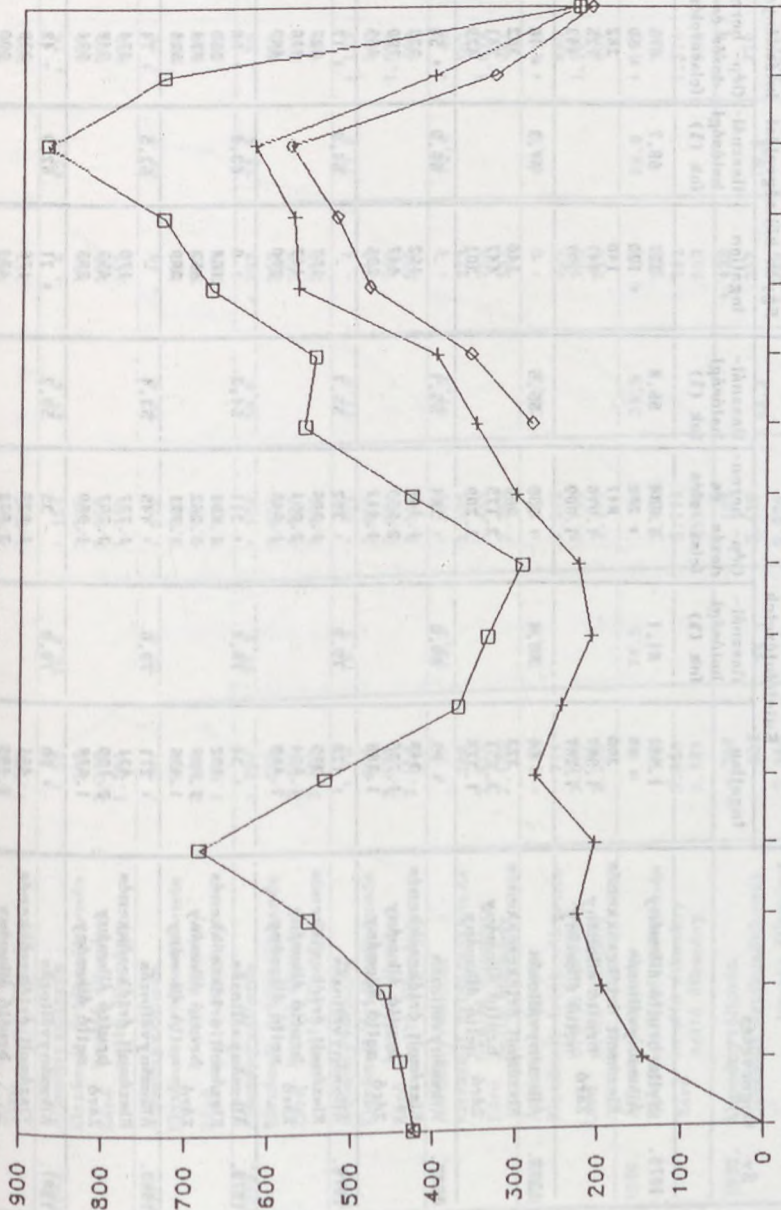
műszer

építés

Az MTA beruházási forrásfelhasználása

(műszer)

milliárd Ft-ban



□ összes műszer felhasználás

+ műszer felhasználás saját forrásból

◇ 6 nagy intézet műszer felhasználás saját forrásból

1975 1976 1977 1978 1979 1980 1981 1982 1983 1984 1985 1986 1987 1988x1989x 1990x1991x

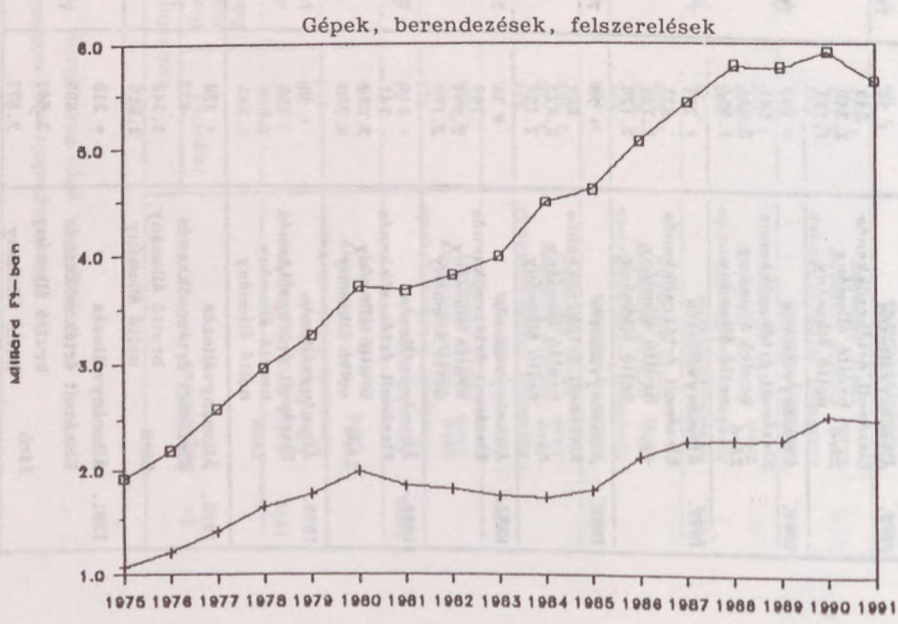
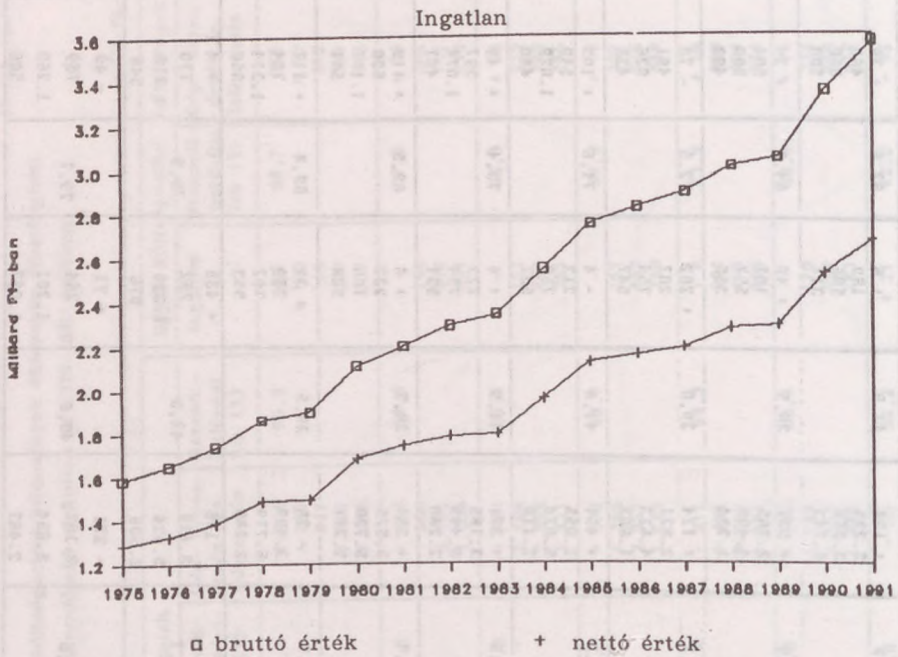
Az MTA felügyelete alatt működő költségvetési intézmények állóeszköz állományának
(Ingatlan, gép-berendezés, felszerelések) alakulása az 1975-1991. években

millió Ft-ban

Év	Megnevezés	Kutatóintézetek			Egyéb költségvetési intézmények			Használatosság (%)
		Ingatlan	Használatosság (%)	Gép-berendezés és felszerelés	Ingatlan	Használatosság (%)	Gép-berendezés és felszerelés	
1975.	Nyitó bruttó állomány	1.541	81,1	1.634	327	68,7	675	61,1
	Állományváltás	+ 46		+ 282	+ 120		+ 50	
	Elszámolt értékcsökkenés	300		847	140		282	
Záró bruttó állomány		1.587		1.916	447		725	
	Záró nettó állomány	1.287		1.069	307		443	
1976.	Állományváltás	+ 64	80,4	+ 259	-	67,3	+ 16	59,2
	Elszámolt értékcsökkenés	323		966	146		302	
	Záró bruttó állomány	1.651		2.175	447		741	
Záró nettó állomány		1.328		1.209	301		439	
1977.	Állományváltás	+ 85	80,0	+ 384	-	66,0	+ 58	58,3
	Elszámolt értékcsökkenés	348		1.148	152		333	
	Záró bruttó állomány	1.736		2.559	447		799	
Záró nettó állomány		1.388		1.411	295		466	
1978.	Állományváltás	+ 128	79,9	+ 352	-	64,9	+ 17	59,9
	Elszámolt értékcsökkenés	375		1.306	157		327	
	Záró bruttó állomány	1.864		2.951	447		816	
Záró nettó állomány		1.489		1.645	290		489	
1979.	Állományváltás	+ 34	78,8	+ 311	+ 6	63,8	+ 58	60,0
	Elszámolt értékcsökkenés	402		1.491	164		350	
	Záró bruttó állomány	1.898		3.262	453		874	
Záró nettó állomány		1.496		1.771	289		524	
1980.	Állományváltás	+ 211	79,6	+ 445	-	62,5	+ 74	60,5
	Elszámolt értékcsökkenés	431		1.727	170		374	
	Záró bruttó állomány	2.109		3.707	453		948	
Záró nettó állomány		1.678		1.980	283		574	
1981.	Állományváltás	+ 90	79,0	- 35	+ 21	62,9	- 48	57,9
	Elszámolt értékcsökkenés	461		1.828	176		379	
	Záró bruttó állomány	2.199		3.672	474		900	
Záró nettó állomány		1.738		1.844	298		521	

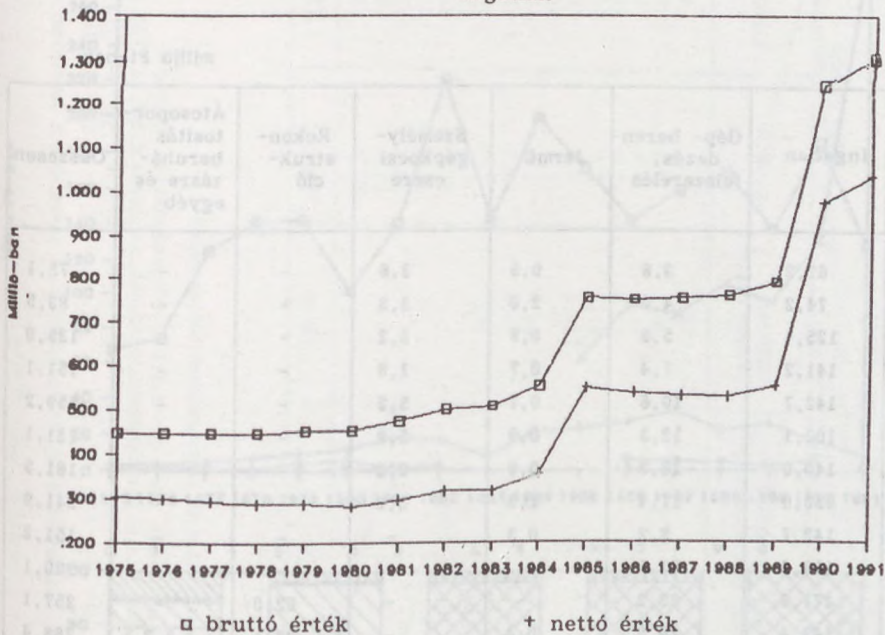
1982.	Állományváltás Elszámolt értékesítéskkenés bruttó állomány Záró nettó állomány	+ 51 508 2.290 1.782	77,8	+ 142 1.998 3.814 1.816	47,6	+ 26 183 500 317	63,4	+ 21 416 921 505	54,8
1983.	Állományváltás Elszámolt értékesítéskkenés bruttó állomány Záró nettó állomány	+ 50 549 2.340 1.791	76,5	+ 154 2.225 3.968 1.743	43,9	+ 6 189 506 317	62,6	+ 39 460 960 500	52,1
1984.	Állományváltás Elszámolt értékesítéskkenés bruttó állomány Záró nettó állomány	+ 201 587 2.541 1.954	76,9	+ 531 2.765 4.499 1.734	38,5	+ 46 197 552 355	64,3	+ 36 504 996 492	49,4
1985.	Állományváltás Elszámolt értékesítéskkenés bruttó állomány Záró nettó állomány	+ 204 625 2.745 2.120	77,2	+ 124 2.821 4.623 1.802	39,0	+ 202 207 754 547	72,5	- 70 491 926 435	47,0
1986.	Állományváltás Elszámolt értékesítéskkenés bruttó állomány Záró nettó állomány	+ 78 669 2.823 2.154	76,3	+ 451 2.955 5.074 2.119	41,8	- 4 213 750 537	71,6	+ 103 549 1.029 480	46,6
1987.	Állományváltás Elszámolt értékesítéskkenés bruttó állomány Záró nettó állomány	+ 71 708 2.894 2.186	75,5	+ 371 3.185 5.445 2.260	41,5	+ 4 223 754 531	70,4	+ 49 597 1.078 481	44,6
1988.	Állományváltás Elszámolt értékesítéskkenés bruttó állomány Záró nettó állomány	+ 116 741 3.010 2.269	75,4	+ 354 3.528 5.799 2.271	39,2	+ 6 232 760 528	69,5	+ 119 690 1.187 507	42,4
1989.	Állományváltás Elszámolt értékesítéskkenés bruttó állomány Záró nettó állomány	+ 40 767 3.050 2.283	74,9	- 20 3.499 5.779 2.280	39,5	+ 32 239 792 553	69,8	+ 117 764 1.314 550	41,9
1990.	Állományváltás Elszámolt értékesítéskkenés bruttó állomány Záró nettó állomány	+ 298 832 3.348 2.516	75,1	146 3.419 5.924 2.506	42,3	+ 438 252 1.230 978	79,5	+ 4 770 1.318 548	41,6
1991.	Állományváltás Elszámolt értékesítéskkenés bruttó állomány Záró nettó állomány	+ 219 890 3.567 2.677	75,0	- 271 3.187 5.654 2.467	43,6	+ 71 264 1.301 1.037	79,7	- 49 769 1.269 500	39,4

Az MTA kutatóintézetei állóeszköz állományának alakulása

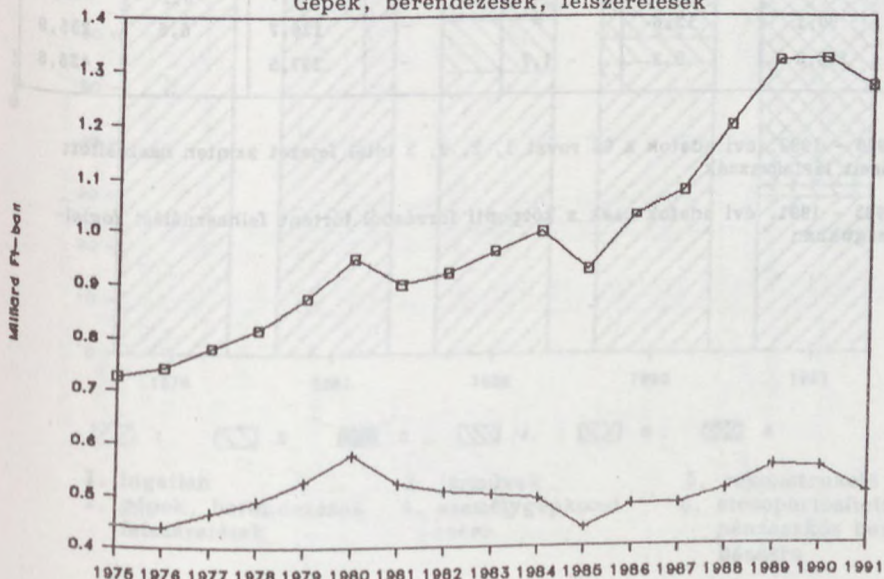


MTA egyéb költségvetési intézményei állóeszköz
állományának alakulása

Ingatlan



Gépek, berendezések, felszerelések



Az MTA fejezet felújítási kiadásai jogcímenként az
1975 - 1991. években

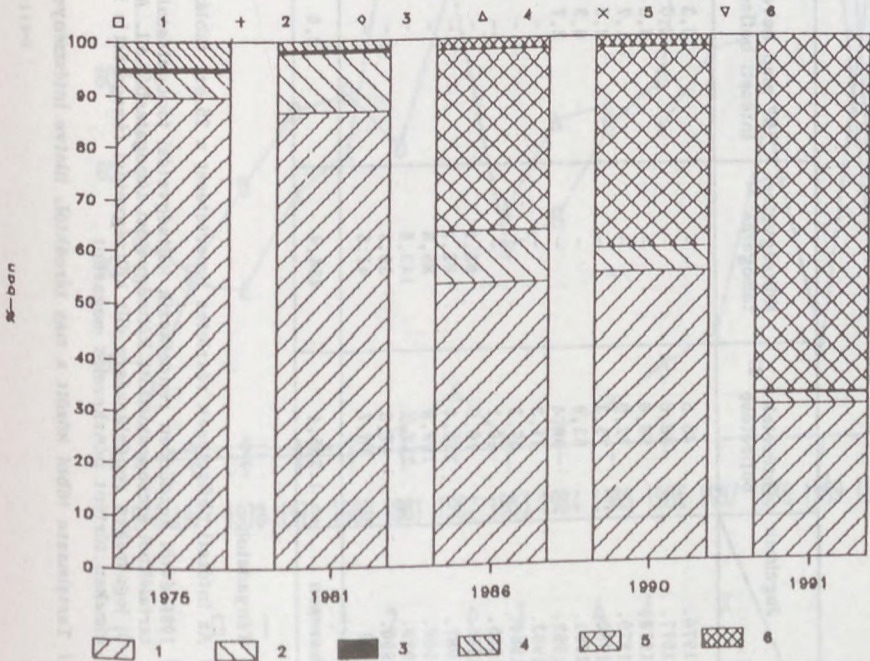
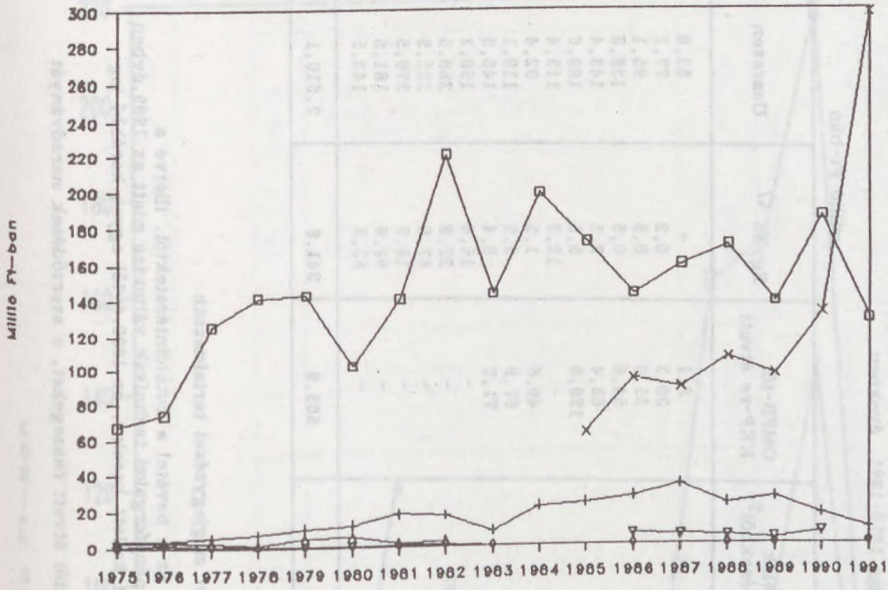
millió Ft-ban

Év	Ingatlan	Gép- beren- dezés, felszerelés	Jármű	Személy- gépkocsi csere	Rekon- struk- ció	Átcsoportosítás beruhá- zásra és egyéb	Összesen
1975.	67,2	3,8	0,5	3,6	-	-	75,1
1976.	74,2	4,0	2,0	3,3	-	-	83,5
1977.	125,4	5,6	0,8	3,2	-	-	135,0
1978.	141,2	7,4	0,7	1,8	-	-	151,1
1979.	142,7	10,6	0,7	5,2	-	-	159,2
1980.	102,1	12,3	0,9	5,8	-	-	121,1
1981.	140,0	18,3	0,9	2,3	-	-	161,5
1982.	220,0	17,4	1,3	3,2	-	-	241,9
1983.	142,7	8,2	0,3	-	-	-	151,2
1984.	198,6	21,5	-	-	-	-	220,1
1985.	171,9	23,2	-	-	62,0	-	257,1
1986.	142,4	26,8	0,4	-	93,1	5,7	268,4
1987.	159,1	33,0	-	-	87,7	5,1	284,9
1988.	170,0	22,7	0,1	-	105,8	4,3	302,9
1989.	137,7	25,9	0,4	-	95,7	3,1	262,8
1990.	99,1	13,6	-	-	136,7	6,6	255,9
1991.	128,3	9,3	1,7	-	297,5	-	436,8

1/ Az 1975 - 1982. évi adatok a 06 rovat 1, 2, 3, 5 tétel fejezet szinten összesített kiadásait tartalmazzák

2/ Az 1983 - 1991. évi adatok csak a központi forrásból történt felhasználást foglalják magukban

MTA fejezet felújítási kiadásai



- | | | |
|--------------------------------------|--------------------------|--|
| 1. ingatlan | 3. járművek | 5. rekonstrukció |
| 2. gépek, berendezések felszerelések | 4. személygépkocsi csere | 6. átcsoportosított pénzeszköz beruházásra |

Az Akadémiai Kutatási Alap (MTA Központi Kutatási Alap) pénzügyi forrásainak alakulása 1976-1991. években

millió Ft-ban

Jogcímek Évek	Intézetek befizetése 2/	Költségvetési támogatás 3/	"R" alap bevételek intézeti befizetésekből ^{2/}	OMFB-től KKP-re átvett	Egyéb 4/	Összesen
1976.	45,5	-	0,3	8,1	-	53,9
1977.	38,6	-	2,0	36,3	0,2	77,1
1978.	56,6	-	3,0	35,0	0,5	95,1
1979.	72,0	-	1,7	54,6	0,5	128,8
1980.	75,3	-	2,6	63,4	2,1	143,4
1981.	63,8	-	0,3	120,0	5,5	189,6
1982.	98,4	-	2,7	-	12,3	113,4
1983.	41,3	-	-	49,6	1,5	92,4
1984.	47,3	-	-	67,9	3,9	119,1
1985.	66,1	-	-	71,0	8,4	145,5
1986.	76,0	65,9	-	-	16,4	158,3
1987.	161,4	82,3	-	-	22,8	266,5
1988.	169,9	85,6	-	-	67,0	322,5
1989.	217,2	143,8	-	-	18,5	379,5
1990.	47,3	35,3	-	-	98,9	181,5
1991.	18,7	41,5	-	-	83,3	143,5
Összesen	1.295,4	454,4	12,6	505,9	341,8	2.610,1

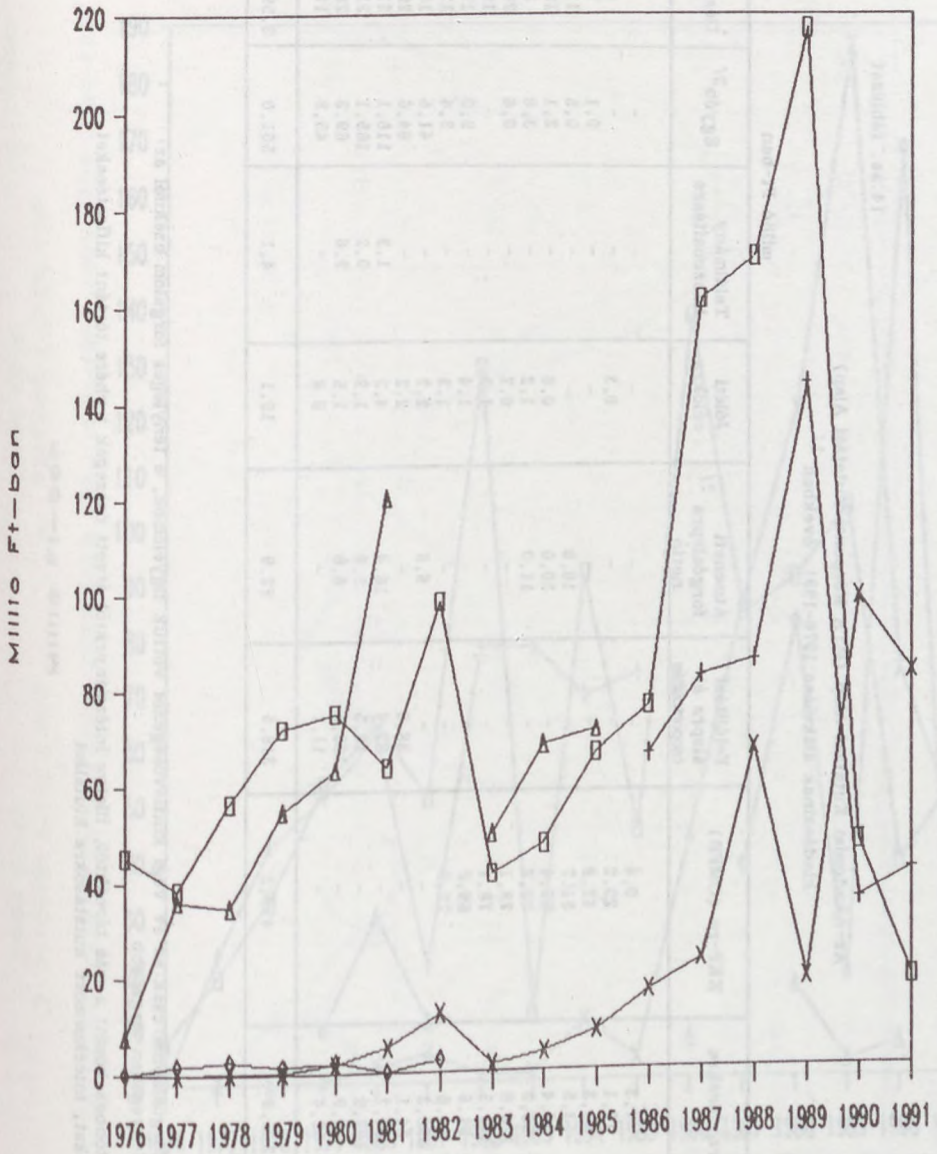
1/ Tényadatok

2/ Az intézeti befizetések részletes ismertetését a 25.sz. táblázat megjegyzései tartalmazzák

3/ 1986. évtől kezdődően rendelkezik költségvetési támogatással. Ez a bevétel a kutatóintézetektől, illetve a tartalékból átcsoportosított költségvetési támogatásból áll. A pénzforgalmi technikák változása miatt az 1989. évben új jogcímenen rendelkezésre állt költségvetési támogatást is itt kellett kezelni, az 1990. évtől egyes korábbi jogcímeneken történt pénzkezelés megszűnt

4/ Tartalmazza többi között a más tárcáktól, illetve intézményektől átvett összegeket, a szerződések maradványát

Akadémiai Kutatási Alap forrásainak alakulása



□ 1 + 2 ◇ 3 Δ 4 X 5

1. intézeti befizetés
2. költségvetési támogatás
3. "R" alap bevételek
4. OMFB-től KKP-re átvett
5. egyéb

14. sz. táblázat

Az Akadémiai Kutatási Alap (MTA Központi Kutatási Alap)
kiadásainak alakulása 1976-1991. években 1/

millió Ft-ban

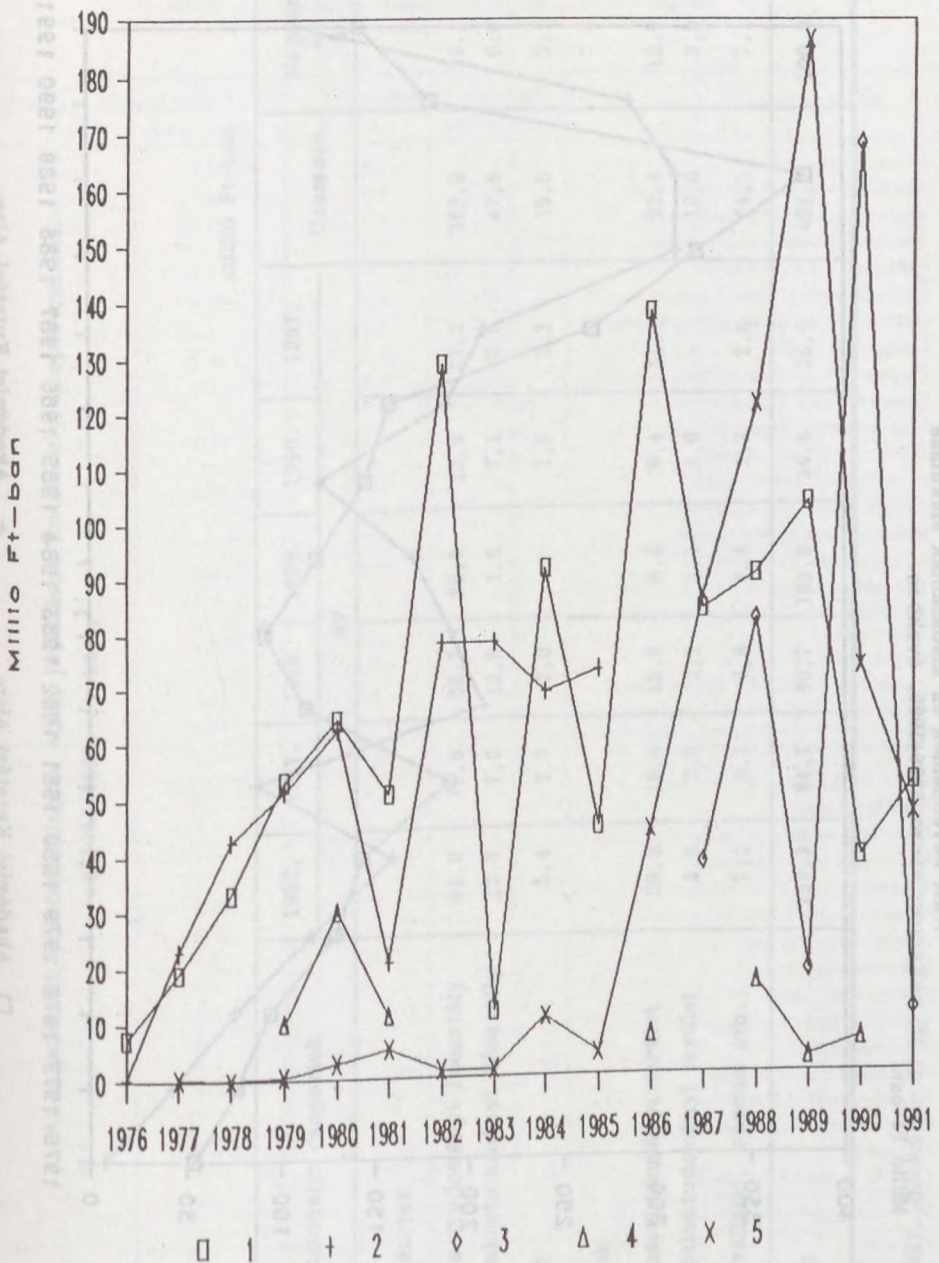
Jogcímek Évek	Szerződésekre	KKP-re (OMFB)	Felújítási alakra át- csoportosítás	Átmeneti forgóalpra 2/ nettó	Jóltéti célokra	Találmány hasznosításra	Egyéb ^{3/}	Összesen
1976.	7,3	0,4	-	-	-	-	-	7,7
1977.	19,1	23,2	-	-	0,3	-	-	42,6
1978.	33,3	42,8	-	-	-	-	0,1	76,2
1979.	53,5	51,7	-	10,0	-	-	0,5	115,7
1980.	64,4	62,4	-	30,0	0,6	-	2,1	159,5
1981.	50,9	20,8	-	11,0	1,2	-	3,8	87,7
1982.	128,8	78,1	-	-	0,7	-	0,6	208,2
1983.	111,5	78,1	-	-	1,3	-	-	190,9
1984.	91,6	68,8	-	-	1,4	-	9,0	170,8
1985.	44,6	72,9	-	-	1,3	-	2,4	121,2
1986.	138,3	-	-	6,8	2,3	-	41,6	189,0
1987.	84,1	-	38,0	-	2,2	-	94,6	208,9
1988.	90,7	-	82,4	16,4	4,3	1,3	116,1	311,2
1989.	103,9	-	18,5	2,7	1,2	0,2	185,1	311,6
1990.	38,9	-	168,5	6,0	1,5	2,6	69,3	286,8
1991.	52,4	-	11,1	-	0,8	-	45,8	110,1
Összesen	1.113,3	499,2	318,5	82,9	19,1	4,1	561,0	2.598,1

1/ Tényadatok

2/ Az átmeneti forgóalpnál csak az év végi kintlévőségeket vettük figyelembe, a tényleges forgalom ezeknél az összegeknél lényegesen magasabb

3/ Tartalmazza többek között a más tárcáktól, illetve intézményektől átvett összegek terhére történt kifizetéseket, eseti kiadásokat, interkommosz kutatásokra kiutalást

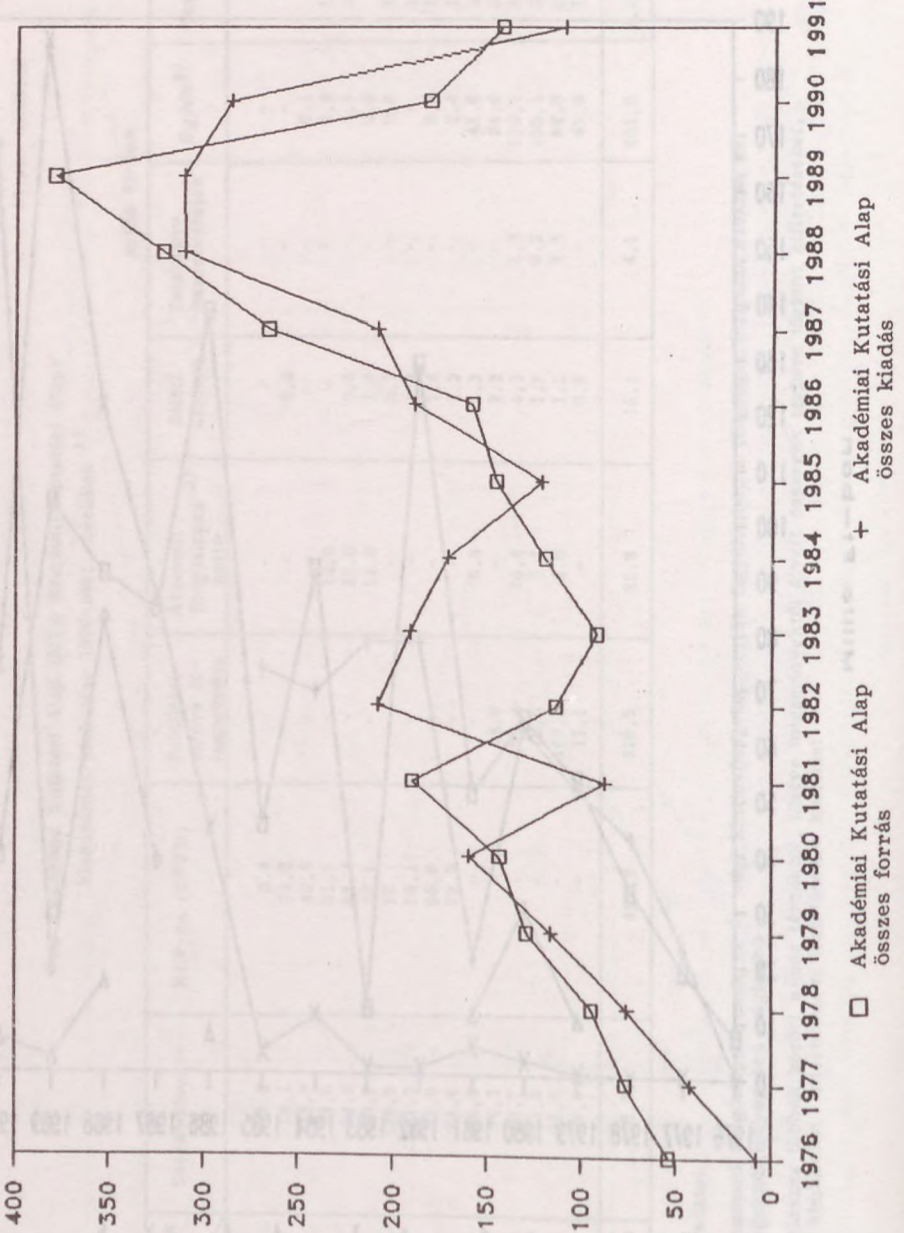
Akadémiai Kutatási Alap kiadásainak alakulása



1. szerződésekre
2. KKP-re
3. felújításra
4. átmeneti forgóalapra
5. egyéb célokra

AKA bevételeinek és kiadásainak alakulása
az 1976-1990. években

Millió Ft-ban



□ Akadémiai Kutatási Alap összes forrás
+ Akadémiai Kutatási Alap összes kiadás

Az Akadémiai Kutatási Alapból adott juttatások kutatóhelyi csoportonként
az 1986-1991. években^{1/}

millió Ft-ban

Kutatóhelyi csoportok	1986. 1987. 1988. 1989. 1990. 1991.						Összesen	Megosz- lás %
	év							
Kutatóintézetek								
- Természettudományi Főosztály	81,0	42,9	50,1	88,3	13,5	13,2	289,0	59,1
- Társadalomtudományi Főosztály	12,4	7,0	12,8	1,5	7,1	7,0	47,8	9,8
Könyvtár	5,4	3,9	2,0	-	1,6	2,1	15,0	3,1
Egyetemek								
- Természettudományi terület	29,3	19,4	15,9	6,6	9,4	11,8	92,4	18,9
- Társadalomtudományi terület	3,0	2,8	2,1	1,1	1,0	-	10,0	2,0
Egyéb (vállalat, múzeum stb.)	7,2	8,1	7,8	6,4	2,2	2,8	34,5	7,1
Összesen	138,3	84,1	90,7	103,9	34,8	36,9	488,7	100,0

1/ Az 1991. december 31-ig megkötött szerződések

Az MTA felügyelete alatt működő kutatóintézetek és a Könyvtár AKA befizetési kötelezettségei, illetve az AKA terhére kiadott megbízásai az 1986-1991. években

Intézet megnevezése	Befizetési kötelezettségek		Kiadott kutatási megbízások ^{1/}	
	millió Ft-ban	%	millió Ft-ban	%
Atommagkutató Intézet	6,3	1,5	9,1	2,6
Állatorvostudományi Kutató Intézet	1,1	0,3	3,5	1,0
Balaton Limnológiai Kutató Intézet	0,4	0,1	9,1	2,6
Bányászati Kémiai Kutató Intézet	1,8	0,4	-	-
Csillagászati Kutató Intézet	-	-	0,2	0,1
Földrajztudományi Kutató Intézet	0,7	0,2	15,8	4,5
Geodéziai és Geofizikai Kutató Intézet	2,3	0,5	4,0	1,1
Izotópkutató Intézet	43,7	10,4	15,1	4,3
Kísérleti Orvostudományi Kutató Intézet	1,5	0,4	5,1	1,4
Központi Fizikai Kutató Intézet	231,8	55,3	101,6	28,9
Központi Kémiai Kutató Intézet	28,5	6,8	20,3	5,8
Matematikai Kutató Intézet	0,1	-	-	-
Mezőgazdasági Kutató Intézet	3,1	0,7	17,3	4,9
Műszaki Fizikai Kutató Intézet	20,1	4,8	4,2	1,2
Műszaki Kémiai Kutató Intézet	2,8	0,7	2,7	0,8
Növényvédelmi Kutató Intézet	2,0	0,5	6,8	1,9
Ökológiai és Botanikai Kutató Intézet	0,1	-	9,8	2,8
Számítástechnikai-és Automatizálási Kutató Intézet	59,0	14,1	14,5	4,1
Szegedi Biológiai Központ	6,7	1,6	26,2	7,4
Talajtani-és Agrokémiai Kutató Intézet	0,8	0,2	12,6	3,6
Természettudományi Kutatólaboratórium	3,9	0,9	11,1	3,2
Természettudományi intézetek	416,7	99,4	289	82,2
Állam- és Jogtudományi Intézet	0,2	-	5,3	1,5
Filozófiai Intézet	-	-	4,0	1,1
Ipar- és Vállalatgazdaság-kutató Intézet	0,3	0,05	1,3	0,4
Irodalomtudományi Intézet	-	-	2,2	0,6
Közgazdaságtudományi Intézet	0,2	0,1	4,8	1,4
Művészettörténeti Kutató Intézet	-	-	3,3	0,9
Néprajzi Kutató Intézet	-	-	1,1	0,3
Nyelvtudományi Intézet	0,1	-	4,0	1,1
Pszichológiai Intézet	-	-	1,8	0,5
Regionális Kutatások Központja	1,2	0,3	3,2	0,9
Régészeti Intézet	-	-	4,5	1,3
Szociológiai Kutató Intézet	0,2	0,05	4,5	1,3
Történettudományi Intézet	-	-	1,7	0,5
Világgazdasági Kutató Intézet	0,4	0,1	4,7	1,4
Zenetudományi Intézet	-	-	1,3	0,4
Politikai Tudományok Intézete	-	-	0,1	-
Társadalomtudományi intézetek	2,6	0,6	47,8	13,6
Könyvtár	-	-	15,0	4,2
MTA összesen	419,3	100,0	351,8	100,0

^{1/} Az 1991. október 31-ig kiadott, pénzügyileg teljesített megbízások, Bős-Nagymaros rehabilitációjával összefüggő megbízások nélkül

17. sz. táblázat

Az 1986-1989. közötti években teljesített AKÁ¹/ megbízások
belső költség-arányai az árbevételhez viszonyítva

%-ban

	Bér és személyi kiadás	Rezsi költség	Állóeszköz-beszerzés
Természettudományi terület			
- kutatóintézetek	30,1	13,1	21,3
- egyetemek	28,8	3,6	24,7
Társadalomtudományi terület			
- kutatóintézetek	81,3	11,7	0,5
- egyetemek	80,8	4,3	11,5
- könyvtár	25,9	3,4	9,4
Egyéb terület	52,4	16,0	5,3

1/ lejárt és elszámolt megbízások

18.sz. táblázat

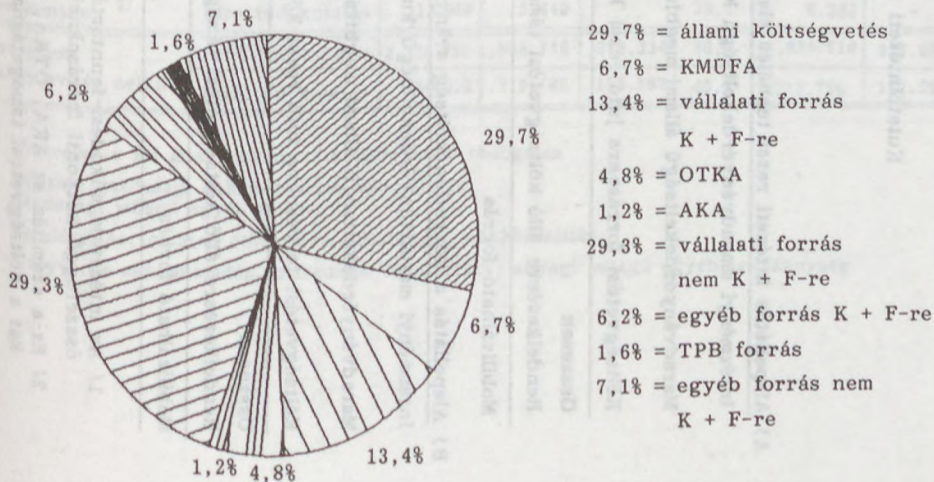
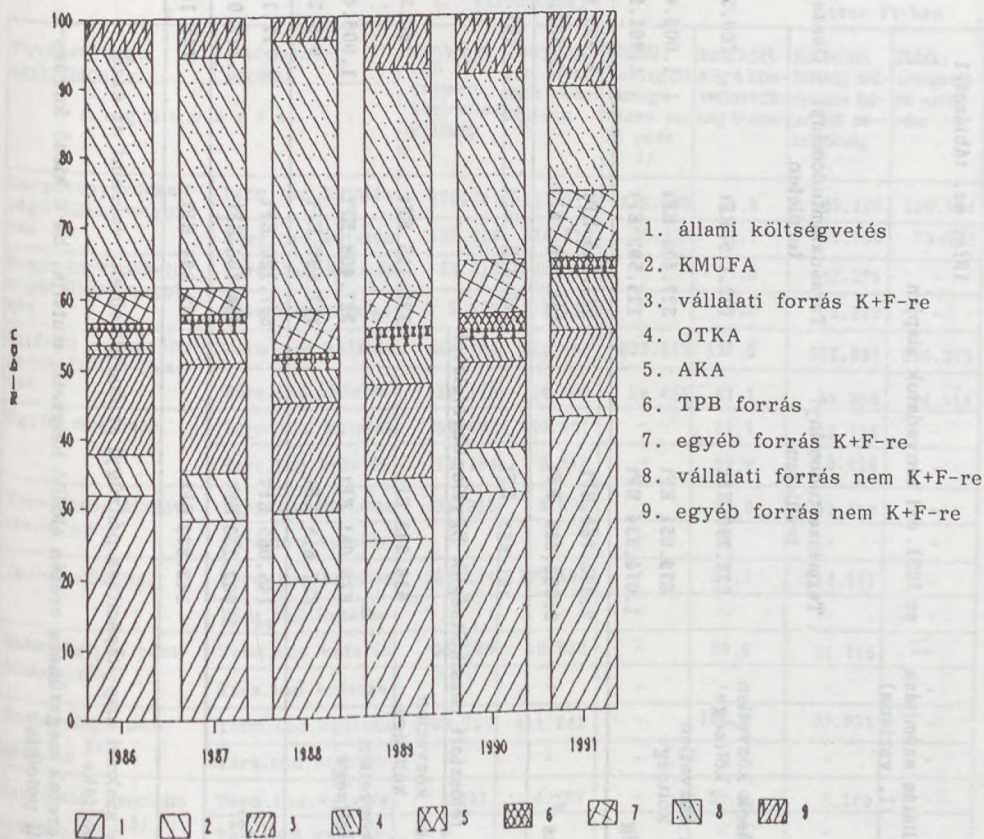
Az MTA felügyelete alatt működő kutatóintézetek folyó (működési) kiadásainak pénzügyi forrásai 1/ az 1986-1991. években (tényadatok)

Évek	Áll. költségvetésből K+F feladatok		Központosított MOFA		Vállalati forrásból K + F feladatokra		OTKA		AKA		TPB forrás (ATA, Tt)		Egyéb forrásból K + F		K + F forrás összesen		Váll. forrásból K + F-hez kapcsol. szolg. term. előállítás		Egyéb forrásból nem K + F		Mind-összesen	
	MFt	%	MFt	%	MFt	%	MFt	%	MFt	%	MFt	%	MFt	%	MFt	%	MFt	%	MFt	%	MFt	%
1986.	924,2 ^{2/}	31,9	170,0	5,9	421,6	14,5	36,0	1,2	57,9	2,0	30,8	1,1	124,7	4,3	1765,2	60,9	997,7	34,4	137,9	4,7	2900,0	100,0
1987.	972,6 ^{2/}	28,1	238,1	6,9	549,4	15,9	150,1	4,2	47,4	1,4	40,6	1,2	127,1	3,7	2125,5	61,4	1144,4	33,1	189,4	5,5	3459,3	100,0
1988.	942,3 ^{2/}	19,6	447,5	9,3	771,5	16,0	224,8	4,7	71,2	1,5	45,3	0,9	269,5	5,6	2772,1	57,6	1875,6	39,0	167,4	3,4	4815,1	100,0
1989.	1436,3 ^{3/}	24,7	515,2	8,8	799,1	13,7	312,2	5,4	80,3	1,4	81,4	1,4	272,5	4,7	3497,0	60,1	1881,0	32,2	446,6	7,7	5824,6	100,0
1990.	1746,3 ^{3/}	31,1	372,3	6,6	694,1	12,4	179,3	3,2	54,1	1,0	160,5	2,8	420,6	7,5	3627,2	64,6	1515,1	27,0	472,2	8,4	5614,5	100,0
1991.	2395,3 ^{3/}	42,0	152,8	2,7	544,7	9,6	458,7	8,0	41,2	0,7	87,3	1,5	536,8	9,4	4216,8	73,9	875,3	15,4	608,4	10,7	5700,5	100,0
Összesen	8417,2	29,7	1895,9	6,7	3780,4	13,4	1361,1	4,8	352,1	1,2	445,9	1,6	1751,2	6,2	18003,8	63,6	8289,1	29,3	2021,9	7,1	28314,8	100,0

Megjegyzés:

- 1/ Intézeti adatszolgáltatás alapján
- 2/ Nagyjavítási célú támogatást nem, előző évi támogatás áthúzóddást tartalmaz
- 3/ Nagyjavítási célú támogatást nem tartalmaz

Az MTA kutatóintézetek folyó kiadásai pénzügyi forrásainak
struktúrája az 1986-1991. években



Kutatóintézeti alapellátás számítása 1/ az 1991. évi tényadatok alapján
(I. variáns)

A) Alapellátás intézeti rezszi terhelés alapján

Intézményi maradványérdekeltségű kutatások közvetlen költsége
Maradványérdekeltségű állami megbízások közvetlen költsége
Költségvetési forrásokra jutó rezszi költség

Összesen

Rendelkezésre álló költségvetési támogatás 2/

Mobilizálható forrás

Természettudományi területen	Társadalomtudományi területen	Összesen
638.399 Eft	122.115 Eft	760.514 Eft
679.051 Eft	327.408 Eft	1.006.459 Eft
1.076.334 Eft	125.592 Eft	1.201.926 Eft
2.393.784 Eft	575.115 Eft	2.968.899 Eft
2.002.233 Eft	464.786 Eft	2.467.019 Eft
391.551 Eft	110.329 Eft	501.880 Eft

B) Alapellátás a közvetlen költség arányában felosztott rezszi költségek figyelembevételével

Intézményi maradványérdekeltségű kutatások közvetlen költsége
Maradványérdekeltségű állami megbízások közvetlen költsége
Költségvetési forrásokra jutó rezszi költség

Összesen

Rendelkezésre álló költségvetési támogatás 2/

Mobilizálható forrás

638.399 Eft	122.115 Eft	760.514 Eft
679.051 Eft	327.408 Eft	1.006.459 Eft
827.615 Eft	117.597 Eft	945.212 Eft
2.145.065 Eft	567.120 Eft	2.712.185 Eft
2.002.233 Eft	464.786 Eft	2.467.019 Eft
142.832 Eft	102.334 Eft	245.166 Eft

1/ Az intézetek működési-fenntartási és szakmai alap-kapacitása pénzügyi szükségleteinek, valamint az ezzel összefüggő központi forrásoknak a mértéke

2/ Ez a számítás az AKA, OTKA, Ts keretek megszűnése esetén előálló helyzetet mutatja, ha a kieső forrásokat a költségvetési támogatásnak kell pótolnia

A kutatóintézeti alapellátás számítása az 1991. évi tényadatok alapján

(I. variánshoz)

ezer Ft-ban

Tevékenység, szakfeladat	Tudomány- terület	Ténylege- sen el- számolt közvetlen költség	Ténylege- sen elszá- molt rezszi költség	Ebből: korrigált támoga- tásra ju- tó rész 1/	Rezszi költ- ség a köz- vetlen költ- ség %-ában	Közvetlen költség ará- nyában fel- osztott rez- siköltség	Ebből: támogatás- ra jutó rész
m e g n e v e z é s							
Maradványérdekelt- ségű állami megbí- zás	Term.tud.kutatás	679.051	433.214	214.008	63,8	588.106	290.524
	Társ.tud.kutatás	327.408	134.510	66.129	41,1	149.756	73.081
Eredményérdekelt- ségű állami megbí- zás	Term.tud.kutatás	48.812	26.500	-	54,3	42.275	-
	Társ.tud.kutatás	5.856	1.540	-	26,3	2.679	-
Intézeti maradvány- érdekelttségű fela- dat	Term.tud.kutatás	638.399	884.498	832.312	138,5	552.899	520.278
	Társ.tud.kutatás	122.115	74.609	59.463	61,1	55.855	44.516
Egyéb megbízás	Term.tud.kutatás	256.461	146.461	-	57,1	222.113	-
	Társ.tud.kutatás	11.184	3.678	-	32,9	5.116	-
Termelésbe átadott eredmény	Term.tud.kutatás	34.815	8.005	-	23,0	30.152	-
	Társ.tud.kutatás	-	-	-	-	-	-
Termekelőállítás	Term.tud.kutatás	259.264	135.495	-	52,3	224.541	-
	Társ.tud.kutatás	-	-	-	-	-	-
Számítógépes adat- feldolgozás	Term.tud.kutatás	36.620	10.930	-	29,8	31.716	-
	Társ.tud.kutatás	-	-	-	-	-	-
Rutinjellegű szol- gáltatás 2/	Term.tud.kutatás	109.754	111.242	-	101,4	95.055	-
	Társ.tud.kutatás	-	-	-	-	-	-
Kiegészítő szociális tevékenység 3/	Term.tud.kutatás	8.291	4.188	-	50,5	7.180	-
	Társ.tud.kutatás	-	-	-	-	-	-
Kiegészítő kutatási tevékenység 4/	Term.tud.kutatás	49.272	76.177	30.014	154,6	42.673	16.813
	Társ.tud.kutatás	13.949	5.449	-	39,1	6.380	-
Összesen (nagyjavítás nélkül)	Term.tud.kutatás	2.120.739	1.836.710	1.076.334	86,6	1.836.710	827.615
	Társ.tud.kutatás	480.512	219.786	125.592	45,7	219.786	117.597

1/ Kizárólag a PM által biztosított költségvetési támogatás

2/ Műszaki gazdasági dokumentációs szolgáltatás,
gazdasági jellegű egyéb feladat

3/ Vendéglátás, hivatali étkeztetés, üdültetés, munkásszállás

4/ Könyv- és zeneműkiadás, múzeumok fenntartása, anyagi jellegű egyéb tevékenység

Kutatóintézeti alapellátás számítása 1/ az 1991. évi tényadatok alapján

(II. variáns)

A) Alapellátás intézeti rezsiterhelés alapján

	Természettudományi területen	Társadalomtudományi területen	Összesen
Intézményi maradványérdekeltségű kutatások közvetlen költsége	638.399 E Ft	122.115 E Ft	760.514 E Ft
Maradványérdekeltségű állami megbízások közvetlen költsége	679.051 E Ft	327.408 E Ft	1.006.459 E Ft
Költségvetési forrásokra jutó rezszi költség	1.303.770 E Ft	189.958 E Ft	1.493.728 E Ft
Összesen	2.621.220 E Ft	639.481 E Ft	3.260.701 E Ft
Költségvetési támogatás	2.002.233 E Ft	464.786 E Ft	2.467.019 E Ft
Átvett pénzeszközök (AKA, OTKA, TPB stb. források)	1.090.073 E Ft	343.431 E Ft	1.433.504 E Ft
Mobilizálható forrás	- 471.086 E Ft	- 168.736 E Ft	- 639.822 E Ft

B) Alapellátás a közvetlen költség arányában felosztott rezsiköltségek figyelembevételével

	638.399 E Ft	122.115 E Ft	760.514 E Ft
Intézményi maradványérdekeltségű kutatások közvetlen költsége	638.399 E Ft	122.115 E Ft	760.514 E Ft
Maradványérdekeltségű állami megbízások közvetlen költsége	679.051 E Ft	327.408 E Ft	1.006.459 E Ft
Költségvetési forrásokra jutó rezszi költség	1.109.767 E Ft	187.489 E Ft	1.297.256 E Ft
Összesen	2.427.217 E Ft	637.012 E Ft	3.064.229 E Ft
Költségvetési támogatás	2.002.233 E Ft	464.786 E Ft	2.467.019 E Ft
Átvett pénzeszközök (AKA, OTKA, TPB stb. források)	1.090.073 E Ft	343.431 E Ft	1.433.504 E Ft
Mobilizálható forrás	- 665.089 E Ft	- 171.205 E Ft	- 836.294 E Ft

1/ Az intézetek működési-fenntartási és szakmai alap-kapacitása pénzügyi szükségleteinek, valamint az ezzel összefüggő központi forrásoknak a mértéke

A kutatóintézeti korrigált alapellátás számítása az 1991. évi tényadatok alapján
(II. variánshoz)

ezer Ft-ban

Tevékenység, szakfeladat	Tudományterület	Ténylegesen elszámolt közvetlen költség	Ténylegesen elszámolt rezsiköltség	Ebből: korrigált támogatásra jutó rész 1/	Rezsiköltség a közvetlen költség %-ában	Közvetlen költség arányában felosztott rezsiköltség	Ebből: támogatásra jutó rész
m e g n e v e z é s							
Maradványérdekelt-ségű állami megbí-zás	Term. tud. kutatás	679.051	433.214	405.488	63,8	588.106	550.467
	Társ. tud. kutatás	327.408	134.510	124.153	41,1	149.756	138.225
Eredményérdekelt-ségű állami megbí-zás	Term. tud. kutatás	48.812	26.500	-	54,3	42.275	-
	Társ. tud. kutatás	5.856	1.540	-	26,3	2.679	-
Intézeti maradvány-érdekelt-ségű felad-at	Term. tud. kutatás	638.399	884.498	864.155	138,5	552.899	540.182
	Társ. tud. kutatás	122.115	74.609	65.805	61,1	55.855	49.264
Egyéb megbízás	Term. tud. kutatás	256.461	146.461	-	57,1	222.113	-
	Társ. tud. kutatás	11.184	3.678	-	32,9	5.116	-
Termelésbe átadott eredmény	Term. tud. kutatás	34.815	8.005	-	23,0	30.152	-
	Társ. tud. kutatás	-	-	-	-	-	-
Termekelőállítás	Term. tud. kutatás	259.264	135.495	-	52,3	224.541	-
	Társ. tud. kutatás	-	-	-	-	-	-
Számítógépes adat-feldolgozás	Term. tud. kutatás	36.620	10.930	-	29,8	31.716	-
	Társ. tud. kutatás	-	-	-	-	-	-
Rutinjellegű szol-gáltatás 2/	Term. tud. kutatás	109.754	111.242	-	101,4	95.055	-
	Társ. tud. kutatás	-	-	-	-	-	-
Kiegészítő szociális tevékenység 3/	Term. tud. kutatás	8.291	4.188	-	50,5	7.180	-
	Társ. tud. kutatás	-	-	-	-	-	-
Kiegészítő kutatási tevékenység 4/	Term. tud. kutatás	49.272	76.177	34.127	154,6	42.673	19.118
	Társ. tud. kutatás	13.949	5.449	-	39,1	6.380	-
Összesen (nagyjavítás nélkül)	Term. tud. kutatás	2,120.739	1,836.710	1,303.770	86,6	1,836.710	1,109.767
	Társ. tud. kutatás	480.512	219.786	189.958	45,7	219.786	187.489

1/ Korrigált támogatás = költségvetési támogatás + átvett pénzeszközök

2/ Műszaki-gazdasági dokumentációs szolgáltatás, gazdasági jellegű egyéb feladat

3/ Vendéglátás, hivatali étkeztetés, üdültetés, munkásszállás

4/ Könyv- és zeneműkiadás, múzeumok fenntartása, anyagi jellegű egyéb tevékenység

20. sz. táblázat

Az MTA felügyelete alatt működő kutatóintézetek finanszírozási formái
(feladat-intézmény finanszírozás) az 1984., 1990., és
1991. évben

Tevékenység, szakfeladat megnevezése	1984. tény		1990. tény 4/		1991. tény						
	teljes költség /		teljes költség /		teljes költség /		teljes költség /		teljes költség tá- mogatásból finanszi- rozott része% /		
	MFT-ban		MFT-ban		MFT-ban		MFT-ban				
	%-ban	§-ban	%-ban	§-ban	%-ban	§-ban	%-ban	§-ban			
Maradványérdekeltségű állami megbízás	134,3	5,5	17,6	3,8	32,7	742,1	40,9	1.574,2	33,8	928,5	37,8
Erdeményérdekeltségű állami megbízás	745,9	30,3	352,1	76,5	7,0	12,1	0,7	82,7	1,8	-	-
Egyéb megbízás	302,2	12,3	-	-	510,2	11,6	-	417,8	9,0	-	-
Termelésbe átadott eredmény	114,2	4,6	-	-	82,9	1,9	-	42,8	0,9	-	-
Termékiórállítás ^{3/}	744,5	30,2	-	-	510,7	11,6	-	394,8	8,5	-	-
Számítógépes adatfeldolgozás	56,3	2,3	1,8	0,4	113,6	2,6	-	47,6	1,0	-	-
Rutinjellegű szolgáltatás	-	-	-	-	255,3	5,8	-	221,0	4,7	-	-
Kiegészítő szociális tevékenység	10,3	0,4	-	-	9,9	0,2	-	12,4	0,3	-	-
Kiegészítő kutatási tevékenység	78,4	3,2	4,8	1,0	99,0	2,2	-	144,8	3,1	-	-
Feladatfinanszírozás összesen	2.186,1	88,8	376,3	81,7	3.328,5	75,6	754,2	2.938,1	63,1	928,5	37,8
Intézményfinanszírozás összesen	276,3	11,2	84,0	18,3	1.072,4	24,4	1.060,1	1.719,6	36,9	1.527,4	62,2
Együtt	2.462,4	100,0	460,3	100,0	4.400,9	100,0	1.814,3	4.657,7	100,0	2.455,9	100,0

1/ Az adott eredményérdekeltségű feladatokhoz kapcsolódó költségek és árbevételek (24.sz.táblázat) közötti különbség nem jelenti egyértelműen a nyereséget. A költségek nem tartalmaznak pl. a költségként elszámolt jutalom és költségterítés összegét.

2/ 1990-91. évben a kiegészítő tevékenységre jutó támogatás tóteles megbontását, valamint ezeknek a tevékenységeknek teljes árbevételét a jelenleg érvényes információs rendszer nem tartalmazza. Így a költségek arányos megbontása csak a kutatási feladatoknál lehetséges. Az OTKA felhasználása itt nincs figyelembe véve.

3/ 1984. évben a rutin jellegű szolgáltatás adatait a termékiórállítás sor tartalmazza. Pontos scótválaszásra nincs lehetőség.

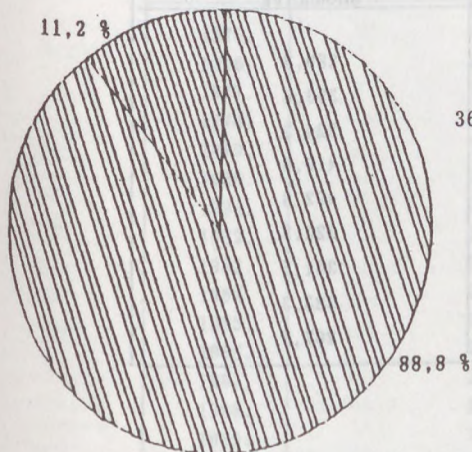
4/ A Társadalomtudományi Intézet átvétele

MTA kutatóintézetek finanszírozási formái
(költségek alapján)

Összes forrásból

1984. év

1991. év



36,9%

63,1%

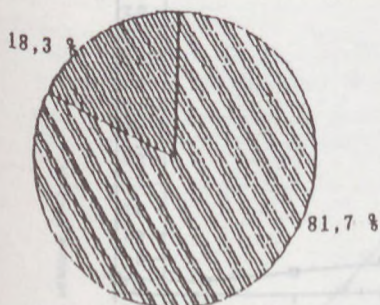
88,8 % = feladatfinanszírozás
11,2 % = intézményfinanszírozás

63,1% = feladatfinanszírozás
36,9% = intézményfinanszírozás

Költségvetési támogatásból

1984. év

1991. év



62,2%

37,8%

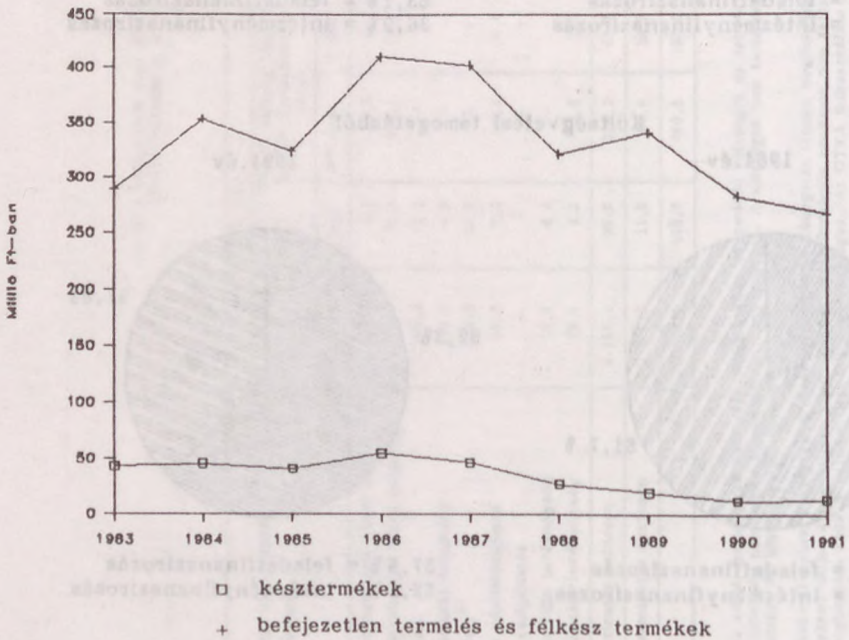
81,7 % = feladatfinanszírozás
18,3 % = intézményfinanszírozás

37,8% = feladatfinanszírozás
62,2% = intézményfinanszírozás

Az MTA felügyelete alá tartozó kutatóintézetek saját előállítású készleteinek és a befejezetlen termelés állományainak alakulása az 1983-1991. években

millió Ft-ban

Évek	Késztermékek állománya	Befejezetlen termelés és félkész termékek állománya
1983.	43,0	289,3
1984.	45,2	353,8
1985.	40,6	324,3
1986.	55,1	410,6
1987.	46,6	402,8
1988.	27,1	322,3
1989.	19,7	341,5
1990.	12,1	283,3
1991.	13,5	267,3

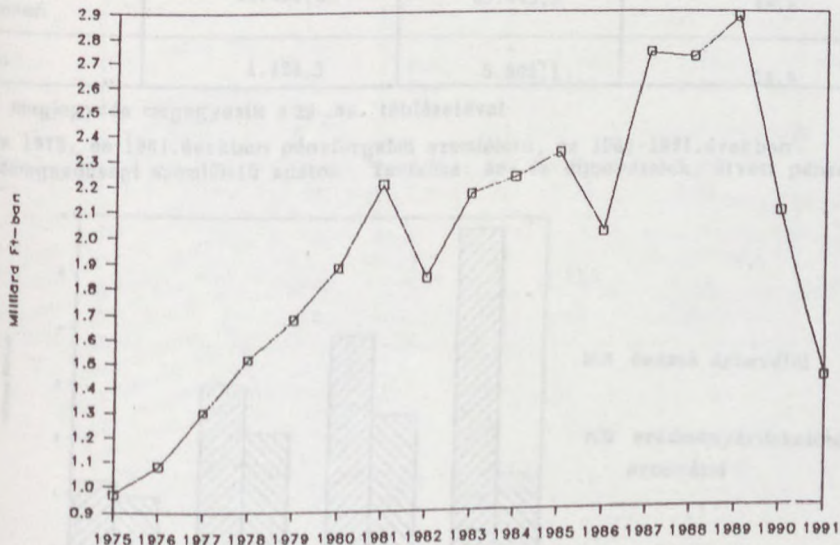


Az MTA felügyelete alatt működő kutatóintézetek
eredményérdekeltségű árbevételeinek
alakulása az 1975-1991. években

millió Ft-ban

Évek	Tényleges árbevétel ^{1/}
1975.	969,1
1976.	1.078,5
1977.	1.295,2
1978.	1.513,2
1979.	1.676,5
1980.	1.881,2
1981.	2.201,0
1982.	1.838,7
1983.	2.165,3
1984.	2.228,1
1985.	2.322,2
1986.	2.010,9
1987.	2.731,0
1988.	2.712,7
1989.	2.877,4
1990.	2.091,2
1991.	1.422,3

1/ Az 1975-1981. közötti években a 21-82. szerződéses tevékenység elszámolására szolgáló beszámoló táblázatok, az 1982-1991. közötti időszakban pedig a kutatási tevékenység anyagi érdekeltégi rendszerét szabályozó főttkári utasítások mellékleteként összeállított eredményelszámolások összesített adatait tartalmazza.

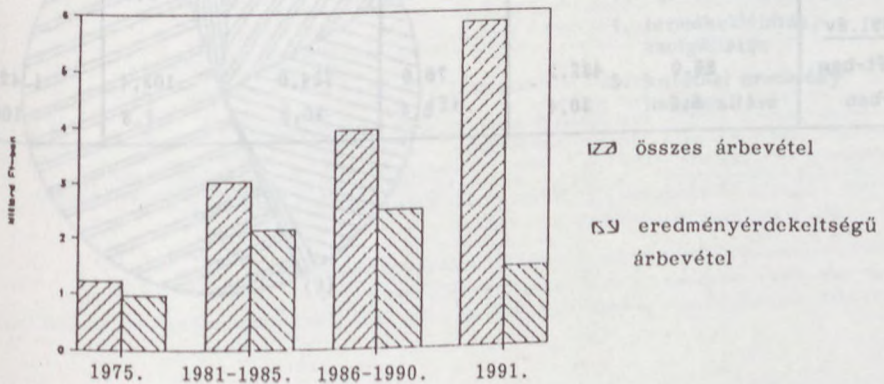


Az MTA felügyelete alatt működő kutatóintézetek
eredményérdekeltségű árbevételeinek alakulása
az összes árbevételben az 1975., 1981-1991.években

Évek	Eredményérdekeltségű árbevétel ^{1/}	Összes árbevétel ^{2/}	Eredményérdekeltségű árbevételek aránya az összes árbevételben
	millió forintban		%-ban
1975.	969,1	1.239,5	78,2
1981.	2.201,0	2.718,0	81,0
1982.	1.838,7	2.692,5	68,3
1983.	2.165,3	2.860,7	75,7
1984.	2.228,1	3.241,7	68,7
1985.	2.322,2	3.512,9	66,1
VI.ötéves terv- időszak összesen	10.755,3	15.025,8	71,6
1986.	2.010,9	3.435,1	58,5
1987.	2.731,0	4.878,6	56,0
1988.	2.712,7	5.289,2	51,3
1989.	2.877,4	6.013,7	47,8
1990.	2.091,2	5.826,9	35,9
VII.ötéves terv- időszak összesen	12.423,2	25.443,5	48,8
1991.	1.422,3	5.802,1	24,5

1/ A megjegyzés megegyezik a 22.sz. táblázatával

2/ Az 1975. és 1981.években pénzforgalmi szemléletű, az 1982-1991.években üzemgazdasági szemléletű adatok. Tartalma: ár- és díjbevételek, átvett pénzeszközök



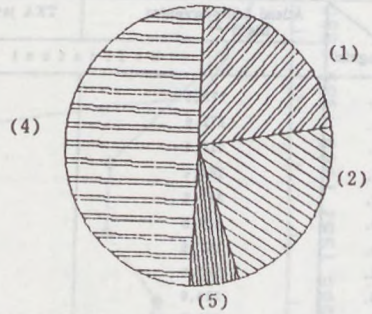
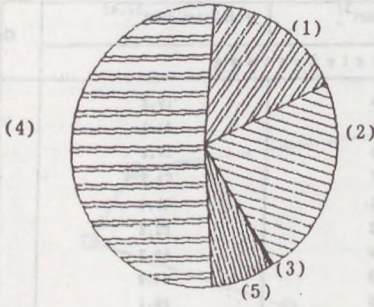
Az MTA felügyelete alatt működő kutatóintézetek eredményérdekeltségű
árbevételei tevékenységenként az 1983-1991.években
(tényadatok)

Megnevezés	Állami megbízás	Egyéb K+F tevékenység	Kutatási eredmény hasznosítása	Termékalkotás szolgáltatás	Egyéb szolgáltatás	Összesen
<u>1983. év</u>						
M Ft-ban		1.356,0 ^{1/}	150,0		659,3 ^{1/}	2.165,3
%-ban		62,7	6,9		30,4	100,0
<u>1984. év</u>						
M Ft-ban		1.487,0 ^{1/}	162,3		578,8 ^{1/}	2.228,1
%-ban		66,7	7,3		26,0	100,0
<u>1985. év</u>						
M Ft-ban	758,8	866,9	187,7		509,3 ^{1/}	2.322,2
%-ban	32,7	37,3	8,1		21,9	100,0
<u>1986. év</u>						
M Ft-ban	342,4	470,1	148,7	1.047,3	2,4	2.010,9
%-ban	17,0	23,4	7,4	52,1	0,1	100,0
<u>1987. év</u>						
M Ft-ban	399,3	647,8	164,9	1.505,2	13,9	2.731,1
%-ban	14,3	23,7	6,0	55,2	0,5	100,0
<u>1988. év</u>						
M Ft-ban	533,9	670,3	155,3	1.341,7	11,5	2.712,7
%-ban	19,7	24,7	5,7	49,5	0,4	100,0
<u>1989. év</u>						
M Ft-ban	640,2	636,8	176,4	1.422,7	1,4	2.877,5
%-ban	22,3	22,2	6,1	49,4		100,0
<u>1990. év</u>						
M Ft-ban	269,2	518,0	191,9	1.035,5	76,7	2.091,2
%-ban	12,9	24,8	9,2	49,5	3,6	100,0
<u>1991. év</u>						
M Ft-ban	86,0	432,3	76,6	724,0	103,4	1.422,3
%-ban	6,0	30,4	5,4	50,9	7,3	100,0

MTA kutatóintézetek eredményérdekeltségű tevékenységei
az 1986-1991. években

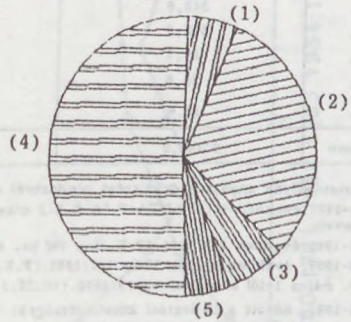
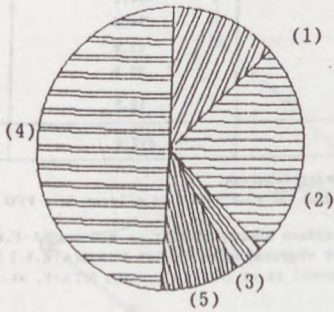
1986. év

1989. év



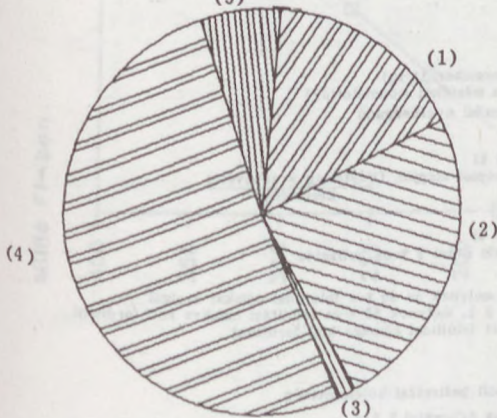
1990. év

1991. év



1986-1991. évek

(5)



1. állami megbízás
2. egyéb K+F
3. egyéb szolgáltatás
4. termelőállítás, szolgáltatás
5. kutatási eredmény hasznosítása

Az MTA felügyelete alatt működő kutatóintézetek árbevételét és eredményét terhelő előírt befizetési kötelezettségek^{1/} az 1975-1991. években

millió Ft-ban

Évek	Állami költségvetést illető ^{2/}	TKA javára előírt ^{3/}	Felújítási célú ^{3/,4/}	Összesen
1975.	179,1	41,3	19,2	239,6
1976.	172,6	34,5	21,1	228,2
1977.	218,3	52,0	17,0	287,3
1978.	262,4	76,7	21,5	360,6
1979.	301,6	80,1	19,4	401,1
1980.	309,8	105,2	22,2	437,2
1981.	357,5	67,9	50,3	475,7
1982.	183,9	41,6	64,9	290,4
1983.	224,6	57,5	80,1	362,2
1984.	265,8	73,4	83,7	422,9
1985.	266,0	61,1	85,8	412,9
1986.	238,6	71,3	71,3	381,2
1987.	348,9	100,1	100,1	549,1
1988.	325,6	98,6	98,6	522,8
1989.	49,4	61,8	61,8	173,0
1990.	25,6	27,9	27,9	81,4
1991.	18,6	12,9	12,9	44,4
Összesen	3.748,3	1.063,9	857,8	5.670,0

1/ A kutatóhelyek anyagi érdekeltégi rendszerét meghatározó jogszabályok:

1975-1981. években 4/1974.MTA-F.(A.K.5.) utasítás, KFKI-ban PM 15.812/1972.II.a átírat és a PFO 27.094/1973. körlevele

1982-1985. években 109/1981.(P.K.15.) PM sz. és a végrehajtásra kiadott 15/1982.(A.K.5.) MTA-F.sz. utasítás

1986-1989. években április 30-ig 102/1985.(P.K.1.) PM és a végrehajtására kiadott 4/1986(A.K.5.) MTA-F.sz. utasítás

1989. május 1-től a módosított 19/1980.(IX.27.) PM.sz. rendelet és az 1/1989.(A.K.5.) MTA-F. sz. utasítás

2/ 1975-1981. között a befizetési kötelezettségek:

- árbevétel után 10 % állami befizetés és 5 % évi rezsköltség (állami költségvetésbe)

- eredmény utáni 6 %-os befizetési kötelezettség (1976.évi kivétellel csak a KFKI-1 órinti)

- 1975. évben árbevétel után egyszeri 20 %-os befizetés

- KFKI kísérleti érdekeltégi rendszerével összefüggő tételek:

= bérköltség utáni 15 %-os befizetés, telekhasználati díj, amortizáció

= 1979. évben egyszeri 10 %-os árbevétel utáni befizetés

1982-1985. közötti években a befizetési kötelezettségek:

- árbevétel utáni 12 %-os ár- és díjbevételei járulékok

- nyereségadó 15 %

- R alap utáni progresszív adó (kereseti adó)

1985-1989. közötti években a befizetési kötelezettség:

- árbevétel utáni 12 %-os tudományos járulékok (1988. december 31-ig)

- nyereségadó 10 % (az 1988. évben egyszeri jelleggel a mértéket módosították)

1990-1991. évben 35, illetve 40 %-os progresszív vállalkozási nyereségadó

3/ 1975-1981. közötti években a befizetési kötelezettség:

- árbevétel utáni, feladattól függő mértékben (4, 6, 8 %)

- alapokat terhelő befizetési kötelezettség, számítása képlet alapján $\frac{\text{Bértömeg} \times \text{árbevétel}}{\text{Erdmény}}$

1982-1985. közötti években a befizetési kötelezettség:

- árbevétel utáni, feladattól függő mértékben (2, 4, 8 %)

- adózott eredményt terhelő, adott feladatkör árbevétele utáni 2 %-os befizetés

1986-1991. közötti években a befizetési kötelezettség:

- árbevétel után 1986-1989. május 1-ig 9, illetve 7 %, melynek az 50 %-a felújítási célokat szolgál

- 1989.május 1-től egységesen 4 %, 1990. január 1-től 3 %, melynek 50 %-át felújítási célokra kell fordítani

- 1991. március 31-től egységesen 2 %, melynek 50 %-át felújítási célokra kell fordítani

4/ 1975-1981. közötti években a befizetési kötelezettség:

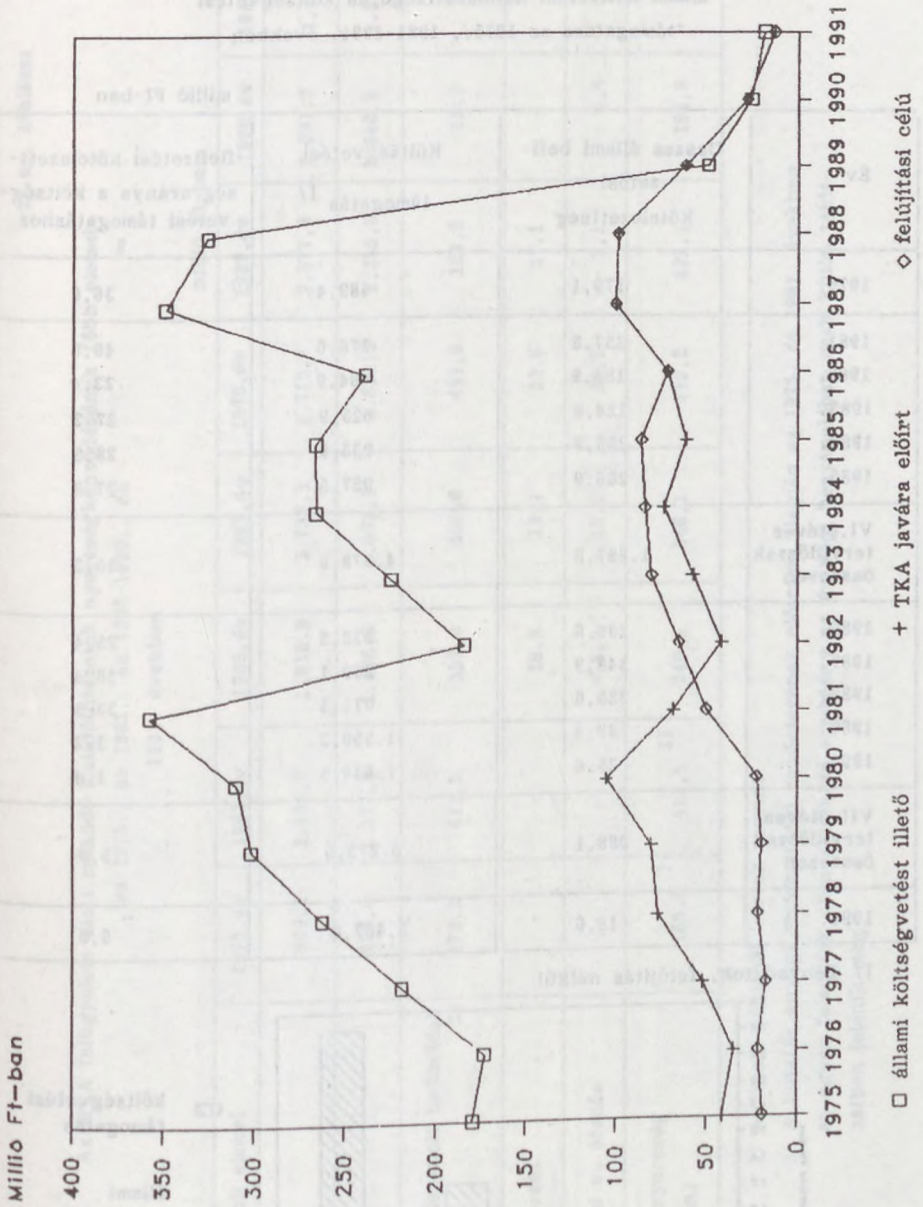
- árbevétel 6 %-a

- KFKI kísérleti érdekeltégi rendszere alapján elrendelt befizetési kötelezettség

1982-1985. közötti években a befizetési kötelezettség az árbevétel 5 %-a

1975-1985. között közvetlenül felújítási alapba befizetés, 1986-1991. között átcsoportosítás Tárca Kutatási Alapból

MTA kutatóintézetek befizetési kötelezettségei

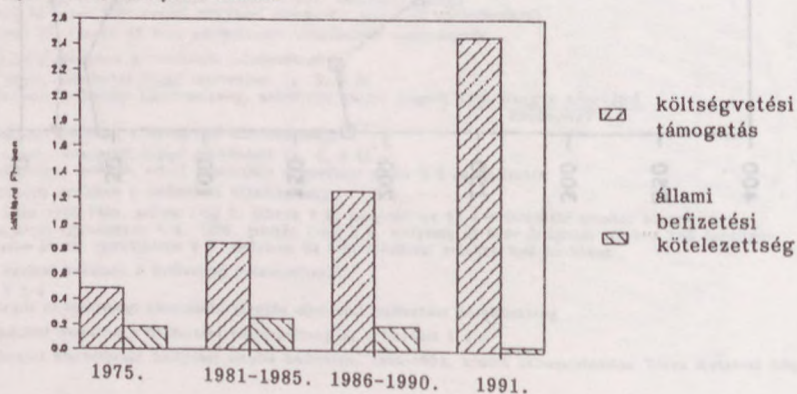


Az MTA felügyelete alatt működő kutatóintézetek összes
állami befizetési kötelezettsége és költségvetési
támogatása az 1975., 1981-1991. években

millió Ft-ban

Év	Összes állami befizetési kötelezettség	Költségvetési támogatás 1/	Befizetési kötelezettség aránya a költségvetési támogatáshoz %
1975.	179,1	489,4	36,6
1981.	357,5	776,6	46,0
1982.	183,9	784,9	23,4
1983.	224,6	825,9	27,2
1984.	265,8	933,9	28,5
1985.	266,0	957,5	27,8
VI.ötéves tervidőszak összesen	1.297,8	4.278,8	30,3
1986.	238,6	939,5	25,4
1987.	348,9	959,1	36,4
1988.	325,6	971,3	33,5
1989.	49,4	1.559,2	3,2
1990.	25,6	1.844,5	1,4
VII.ötéves tervidőszak összesen	988,1	6.273,6	15,8
1991.	18,6	2.467,0	0,8

1/ Tényadatok, felújítás nélkül



Az MTA felügyelete alatt működő kutatóintézetek nyereségképződésének főbb elemei
az 1975., az 1981., az 1986-1990., és
1991. években

millió Ft-ban

A nyereség főbb elemei	1975. év	1981. év	1986. év	1987. év	1988. év	1989. év	1990. év	1991. év
Árbevétel	969,1	2.201,0	2.010,9	2.731,1	2.712,7	2.877,4	2.091,2	1.422,3
Önköltség	628,0	1.377,2	1.396,9	1.662,1	1.821,3	2.235,0	1.846,1	1.312,2
Ráfordításként elszámolt befizetési kötelezettség	172,3	411,3	357,8	496,6	491,9	123,9	55,9	26,1
Állóeszköz beszerzés	-	-	18,9	13,1	33,6	23,1	-	1,0
Eredmény átvétel v. átadás	-	-	+ 8,8	- 13,2	- 26,7	- 3,1	- 0,4	- 0,8
Mérleg szerinti nyereség (adózatlan)	168,8	412,5	246,1	546,1	339,2	492,4	188,8	82,2

1/ A 25.sz. táblánál leírtak szerint

2/ A kutatás anyagi érdekeltségi rendszerének előírásai alapján az 1975. és 1981. években az egyes feladatok után keletkező eredmény az év végi beszámolóban csak külön táblázatban jelenik meg

28.sz. táblázat

Az MTA feügyelete alatt működő kutatóintézetek érdekeltségi alapja képződése

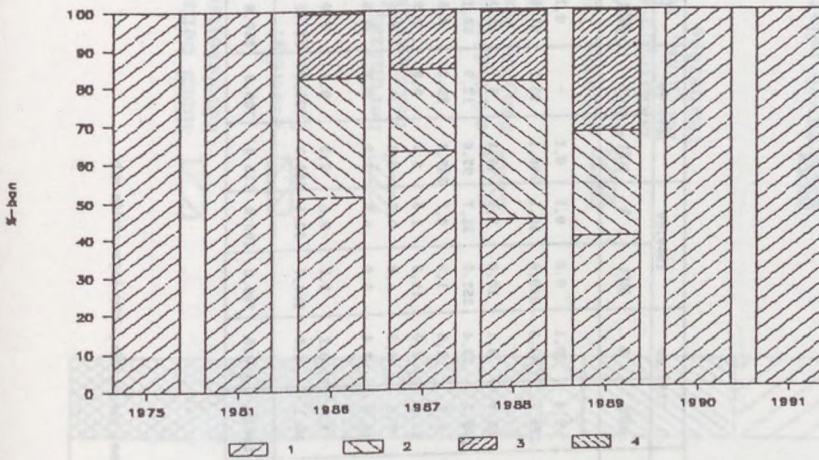
egyes elemcincok arányai az árbevételben

az 1975., 1981., 1988. és 1986-1991. években

Képzési jogcínek	1975. év ^{1/}		1981. év ^{1/}		1986. év		1987. év		1988. év		1989. év		1990. év		1991. év	
	Mft	%	Mft	%	Mft	%	Mft	%	Mft	%	Mft	%	Mft	%	Mft	%
Nyereségégi képzésből	168,8	100,0	412,5	100,0	199,2	51,0	472,4	62,9	276,9	44,4	382,1	39,8	117,9	100	63,6	100
Bérmaradványból	-	-	-	-	21,8	5,3	21,0	2,8	31,5	5,1	60,5	6,3	-	-	-	-
Költségként elszámolt jutalomból	-	-	-	-	100,2	25,7	140,2	18,6	186,1	31,5	207,6	21,6	-	-	-	-
Állóeszköz selejtezésből, értékesítésből	-	-	-	-	2,0	0,5	-	-	-	-	-	-	-	-	-	-
Haszonrészesevésből	-	-	-	-	-	-	-	-	1,3	0,2	-	-	-	-	-	-
Alapítadsból (átvételből)	-	-	-	-	1,7	0,4	-0,5	-	1,7	0,3	7,2	0,8	-	-	-	-
Álló- és fogyóeszköz költségértésből	-	-	-	-	66,5	17,1	118,4	15,7	115,4	18,5	302,3	31,5	-	-	-	-
Összesen	168,8	100,0	412,5	100,0	390,4	100,0	751,5	100,0	622,9	100,0	959,7	100,0	117,9	100	63,6	100
Árbevétel	969,1		2.201,0		2010,9		2731,1		2712,7		2877,5		2091,2		1422,3	


1/ A 27.sz. táblázatnál leírtak szerint

MTA kutatóintézetek érdekeltségi alapjának képződése
elemenként



1. nyereságai képződés
2. bérmaradvány és költségként elszámolt jutalom
3. álló- és fogyóeszköz költség térítés
4. állóeszköz selejtezés, hasznosítás, alapátadás

MTA kutatóintézetek érdekeltségi alapjának képződése az árbevételben



1. nyereságai képzés
2. bérmaradvány
3. költségként elszámolt jutalom
4. alapátadás (átvétel is)
5. álló- és fogyóeszköz költségtérítés
6. ráfordítás, nyereségadó

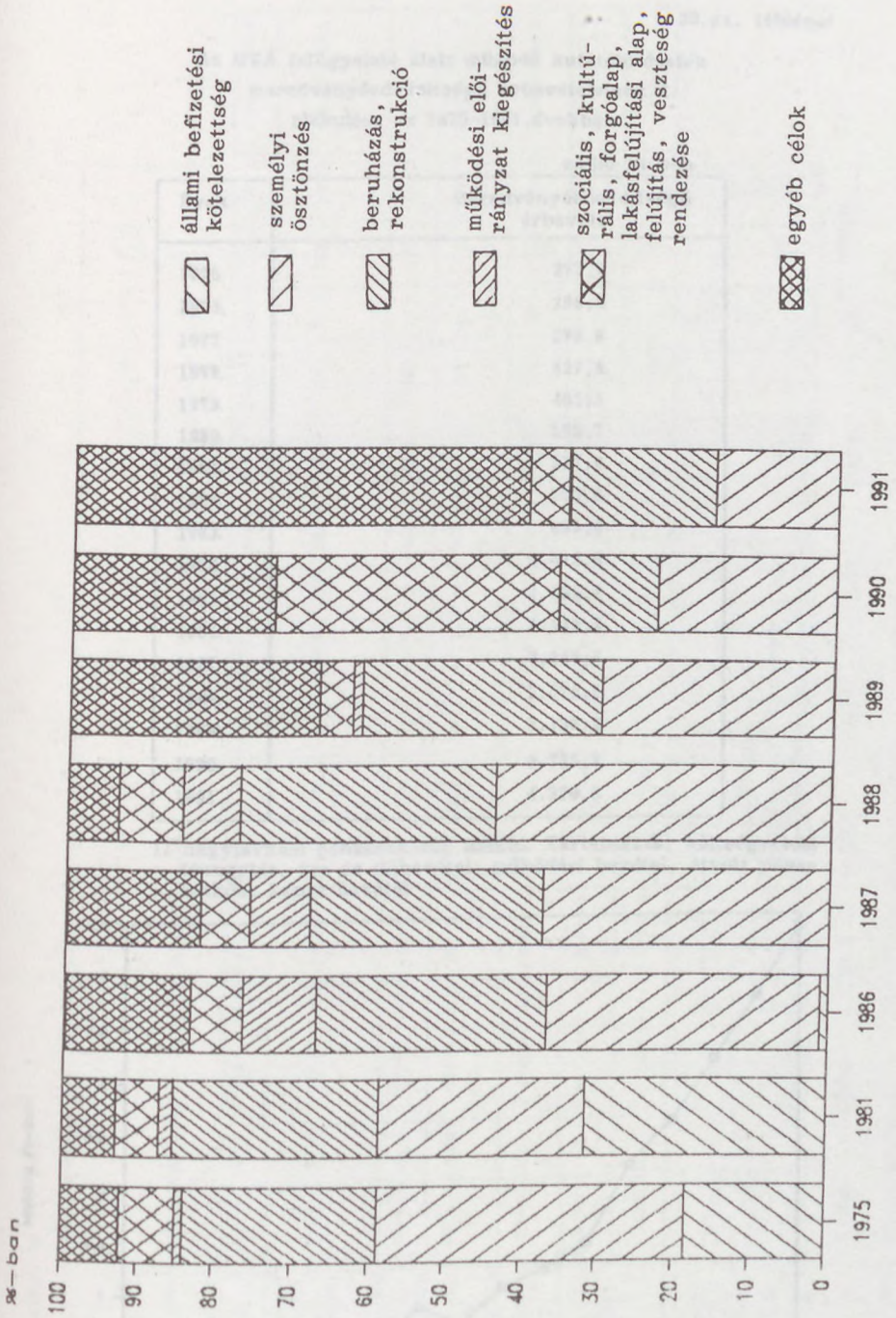
29. sz. táblázat

Az MTA felügyelete alatt működő kutatóintézetek alapja(i) felhasználási jogcímeinek alakulása az 1975., 1981., 1981. és 1986-1991. években

Felhasználási jogcímek	1975. év		1981. év		1986. év		1987. év		1988. év		1989. év		1990. év		1991. év	
	MFt	%	MFt	%	MFt	%	MFt	%	MFt	%	MFt	%	MFt	%	MFt	%
Állami bevezetési kötelezettség	20,9	18,4	87,0	31,4	4,3	1,1	-	-	0,6	0,1	0,8	0,1	0,1	-	0,1	-
Intézményi ösztönzés	45,5	40,2	75,2	27,2	141,2	35,7	224,4	37,5	262,5	43,8	240,6	30,1	166,1	23,2	57,9	16,1
Szociális, kulturális célú kiadások	7,1	6,3	14,1	5,1	16,2	4,1	21,7	3,6	18,8	3,1	18,0	2,2	48,1	6,7	15,3	4,3
Beruházás, rekonstrukció	28,5	25,2	74,1	26,8	119,7	30,3	183,7	30,7	200,2	33,4	253,0	31,7	92,6	12,9	68,1	18,9
Forgóalap feltöltés	-	-	-	-	-	-	-	-	8,7	1,5	1,2	0,7	209,7	29,3	0,5	0,1
Lakásépítési alap támogatása	1,3	1,1	2,2	0,8	9,7	2,4	14,2	2,4	12,1	2,0	11,8	1,5	5,7	0,8	0,5	0,1
Felújítás	-	-	-	-	0,3	0,1	1,2	0,2	7,6	1,3	5,6	0,7	0,1	-	0,3	0,1
Működési előirányzat kiegészítés	1,1	1,0	4,7	1,7	37,4	9,5	46,0	7,7	44,4	7,4	5,6	0,7	1,2	0,2	0,6	0,2
Vezetőség rendezése (saját társulások miatt)	-	-	-	-	0,2	0,1	0,9	0,2	3,9	0,7	3,7	0,5	2,0	0,3	2,0	0,6
Egyéb célok 1/	8,9	7,8	19,4	7,0	66,0	16,7	106,3	17,7	40,1	6,7	258,7	32,4	190,3	26,6	214,5	59,6
Dsszesen	113,3	100,0	276,7	100,0	395,0	100,0	588,4	100,0	598,9	100,0	799,0	100,0	715,9	100,0	359,8	100,0

1/ Újítási díj, szabadalom vásárlás, tenfolyam költség, tanulmányutak, gazdasági társulás létesítése, alapítás, kötvényvásárlás stb.

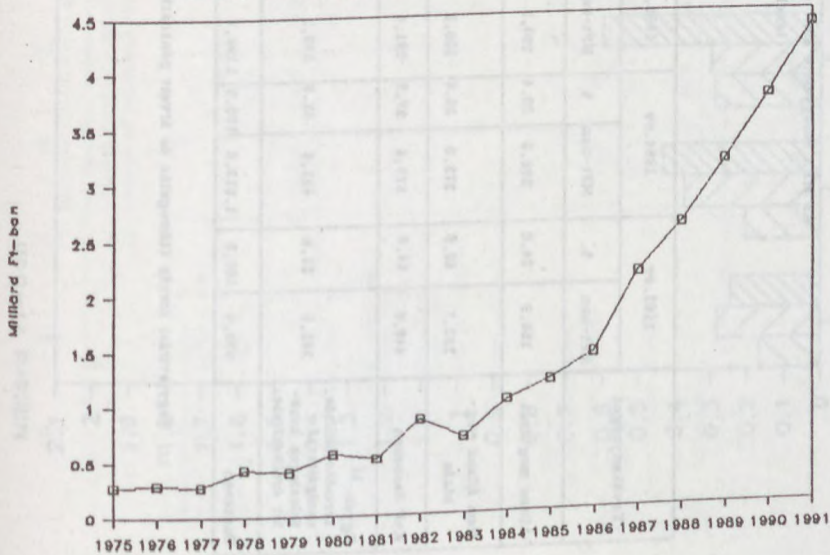
MTA kutatóintézetek érdekeltségi alapjainak felhasználása



Az MTA felügyelete alatt működő kutatóintézetek
maradványérdekeltségű árbevételeinek 1/
alakulása az 1975-1991.években

Évek	millió Ft-ban Maradványérdekeltségű árbevétel
1975.	273,9
1976.	288,8
1977.	272,6
1978.	427,4
1979.	405,3
1980.	568,7
1981.	517,0
1982.	853,8
1983.	695,4
1984.	1.013,6
1985.	1.190,7
1986.	1.424,2
1987.	2.147,6
1988.	2.576,5
1989.	3.136,3
1990.	3.735,7
1991.	4.379,8

1/ nagyjavítási pénzeszközök nélkül. Tartalmazza: költségvetési támogatás, ár- és díjbevétel, működési bevétel, átvett pénzeszköz, kamat bevétel



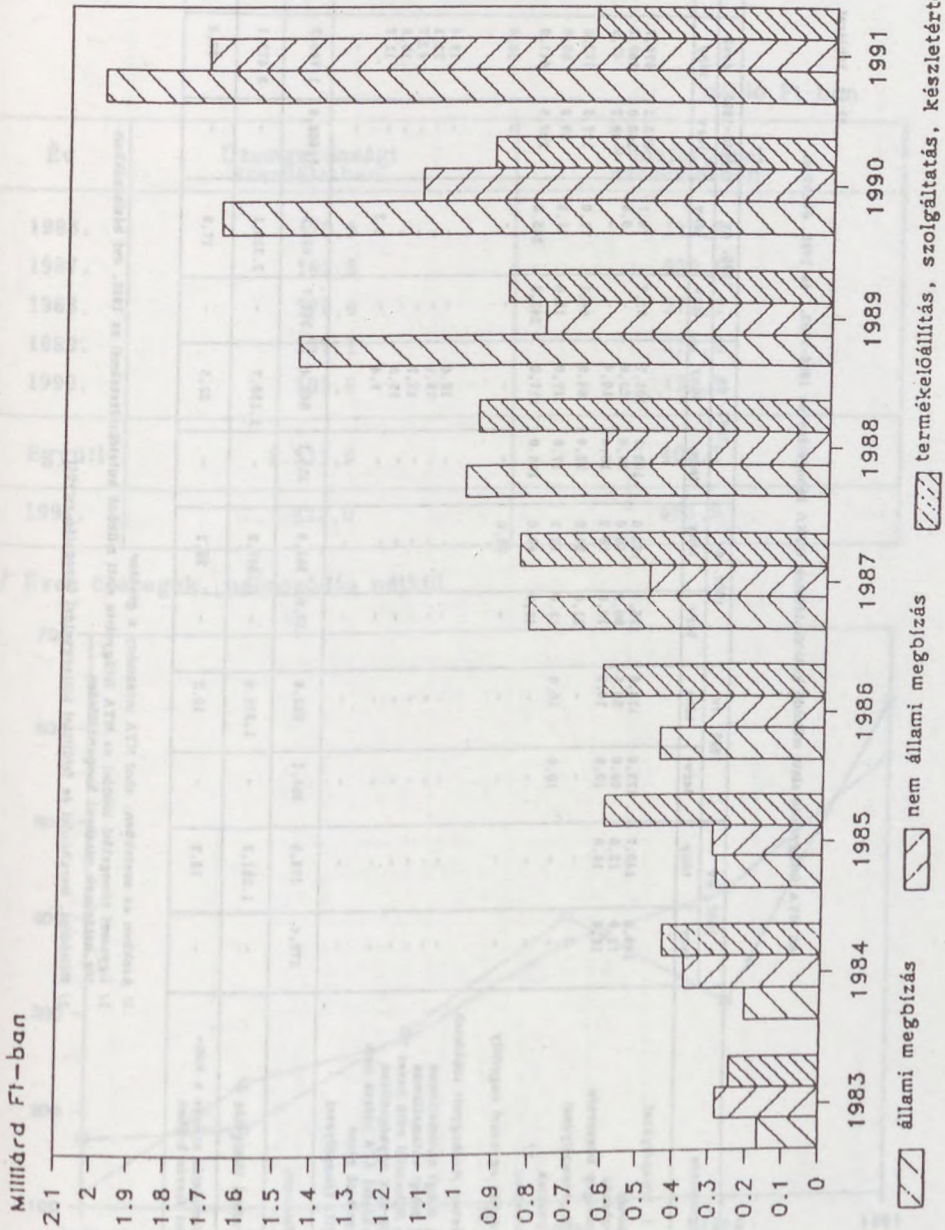
31. sz. táblázat

Az MTA felügyelete alatt működő kutatóintézetek maradványérdekeltségű árbevételei^{1/}
tevékenységként az 1983-1991. években
(tényadatok)

Tevékenységek	1983. év		1984. év		1985. év		1986. év		1987. év		1988. év		1989. év		1990. év		1991. év	
	MFT-ban	%	MFT-ban	%	MFT-ban	%	MFT-ban	%	MFT-ban	%	MFT-ban	%	MFT-ban	%	MFT-ban	%	MFT-ban	%
Állami megbízás	166,9	24,0	206,8	20,4	290,5	24,4	448,4	31,5	818,5	38,1	998,4	38,8	1.465,2	46,7	1.678,9	44,9	2.003,9	45,8
Nem állami megbízás	282,7	40,5	373,0	36,8	300,9	25,3	368,2	25,9	485,7	22,6	613,0	23,8	784,2	25,0	1.127,4	30,2	1.718,9	39,2
K+F Összesen	449,6	64,5	579,8	57,2	591,4	49,7	816,6	57,4	1.304,2	60,7	1.611,4	62,6	2.249,4	71,7	2.806,3	75,1	3.722,8	85,0
Egyéb. 1/ termékelőállítás, szolgáltatás, felelőleges kész- let értékesítése	245,8	35,4	433,8	42,8	599,3	50,3	607,6	42,6	843,4	39,3	965,1	37,4	886,9	28,3	929,4	24,9	657,0	15,0
Összesen	695,4	100,0	1.013,6	100,0	1.190,7	100,0	1.424,2	100,0	2.147,6	100,0	2.576,5	100,0	3.136,3	100,0	3.735,7	100,0	4.379,8	100,0

1/ Nagyjavitási forrás (támogatás és átvett pénzeszköz) nélkül

MTA kutatóintézetek maradványérdekeltségű tevékenységeinek árbevétele



32.sz. táblázat

Az MTA felügyelete alatt működő kutatóintézetek OTKA támogatása az 1986-1990., és 1991. években

Megnevezés	1986. év		1987. év		1988. év		1989. év		1990. év		1986-1990. évek		1991. év	
	terv	tény	terv	tény	terv	tény	terv	tény	terv	tény	terv	tény	terv	tény
OTKA I. tőmapályázat														
- Működés	149,6	149,7	173,6	173,6	175,1	172,6	102,3	101,7	72,7	78,1	673,3	675,7	-	-
- Beruházás	12,0	12,0	60,0	59,5	60,0	60,0	28,0	28,0	-	0,8	160,0	160,2	-	-
- Számítógép beszerzés	16,8	16,8	10,5	10,5	10,5	10,2	10,4	10,4	-	-	48,2	47,9	-	-
OTKA II. tőmapályázat	-	-	-	-	21,0	34,9	52,4	66,9	54,1	71,0	127,5	172,8	40,1	40,1
IIF pályázatok	-	-	10,0	10,0	15,0	15,2	17,0	17,0	18,0	17,8	60,0	60,0	-	-
Műszercentrum 1/	-	-	-	-	49,0	49,0	105,0	117,0	243,9	245,8	397,9	411,8	50,2	50,2
Visszatérítés egyszeri engedély alapján 2/	-	-	-	-	-	50,0	-	-	-	-	-	50,0	-	-
1989. évben jóváhagyott többletek														
- 12 % biológiai automatizmus	-	-	-	-	-	-	-	18,4	-	-	-	18,4	-	-
- 4 % biológiai automatizmus	-	-	-	-	-	-	-	73,1	-	-	-	73,1	-	-
- TPB fejlesztési célú keret	-	-	-	-	-	-	-	42,7	-	-	-	42,7	-	-
- T6 járművek egységeitése	-	-	-	-	-	-	-	15,8	-	-	-	15,8	-	-
- Beruházási AFA vissza nem igényelhető része	-	-	-	-	-	-	-	9,4	-	2,3	-	11,7	-	-
OTKA III. tőmapályázat	-	-	-	-	-	-	-	-	-	-	-	-	478,7	478,7
Összesen	178,4	178,5	254,1	253,6	330,6	391,9	315,1	500,4	388,7	415,8	1.466,9	1.740,2	569,0	569,0
Költségvetési támogatás 3/	-	1.351,3	-	1.314,6	-	1.547,5	-	2.130,7	-	2.329,1	-	8.473,1	-	2.795,5
OTKA támogatás aránya a költségvetési forrás 1-ában	-	13,2	-	19,3	-	29,1	-	23,5	-	17,9	-	20,5	-	20,4

1/ Azokban az esetekben, ahol MTA intézmény a gesztor

2/ Egyszeri támogatási többlet az MTA felügyelete alatt működő kutatóintézeteknél az 1986. évi bázisösszehasonlítás hatásának részbeni kompenzálására

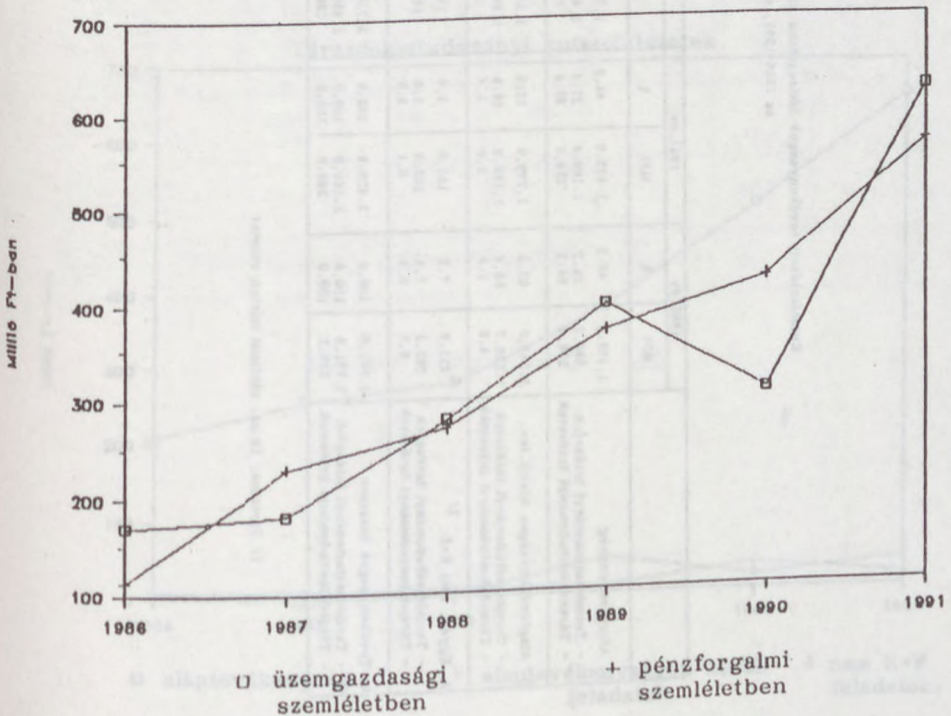
3/ Működési, beruházási és felújítási költségvetési támogatás együtt

Az MTA felügyelete alatt működő kutatóintézetek
maradványérdekeltségű tevékenységei
maradványának alakulása^{1/} az
1986-1990. és 1991.években

millió Ft-ban

Év	Üzemgazdasági szemléletben	Pénzforgalmi szemléletben
1986.	170,5	112,7
1987.	182,5	230,6
1988.	279,9	271,2
1989.	397,1	370,0
1990.	303,9	421,7
Együtt	1.333,9	1.406,2
1991.	622,0	563,9

1/ Éves összegek, halmozódás nélkül



34. sz. táblázat

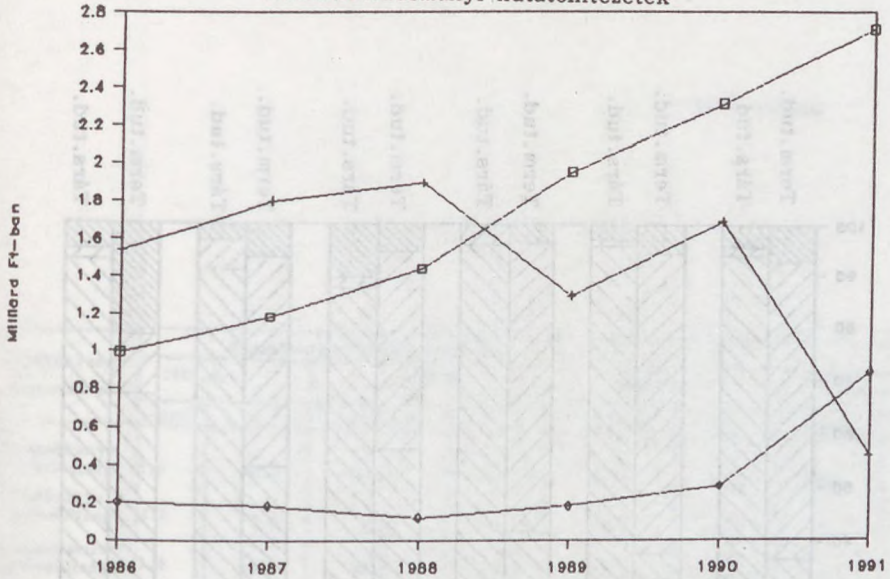
Kutatási tevékenységek költségeinek alakulása kategóriánként és intézménycsoportonként az 1986-1991. években

	1986.év		1987.év		1988.év		1989.év		1990.év		1991.év	
	MFT	%	MFT	%	MFT	%	MFT	%	MFT	%	MFT	%
1. Alaptevékenység	1.195,3	40,5	1.435,0	41,9	1.717,2	45,9	2.321,5	60,4	2.819,8	58,3	3.364,6	71,0
- Természettudományi intézetek	988,9	36,2	1.180,8	37,4	1.439,1	41,7	1.945,2	56,9	2.310,4	54,0	2.710,5	67,2
- Társadalomtudományi intézetek	206,4	94,2	254,2	95,6	278,1	96,3	376,3	87,4	509,4	91,1	654,1	92,9
2. Alaptevékenységen kívüli tev.	1.543,9	52,3	1.799,9	52,5	1.902,3	50,9	1.298,6	33,8	1.714,5	35,5	458,2	9,7
- Természettudományi intézetek	1.539,7	56,4	1.796,3	56,8	1.891,5	54,8	1.290,1	37,7	1.682,2	39,3	443,4	11,0
- Társadalomtudományi intézetek	4,2	1,9	3,6	1,4	10,8	3,7	8,5	2,0	32,3	5,8	14,8	2,1
3. Egyéb, nem K+F ^{1/}	211,8	7,2	191,9	5,6	119,6	3,2	227,0	5,8	301,0	6,2	913,0	19,3
- Természettudományi intézetek	203,3	7,4	183,8	5,8	119,6	3,5	181,2	5,4	284,1	6,7	877,7	21,8
- Társadalomtudományi intézetek	8,5	3,9	8,1	3,0	-	-	45,8	10,6	16,9	3,1	35,3	5,0
4. Tevékenységek összesen	2.951,0	100,0	3.426,8	100,0	3.739,1	100,0	3.847,1	100,0	4.835,3	100,0	4.735,8	100,0
- Természettudományi intézetek	2.731,9	100,0	3.160,9	100,0	3.450,2	100,0	3.416,5	100,0	4.276,7	100,0	4.031,6	100,0
- Társadalomtudományi intézetek	219,1	100,0	265,9	100,0	288,9	100,0	430,6	100,0	558,6	100,0	704,2	100,0

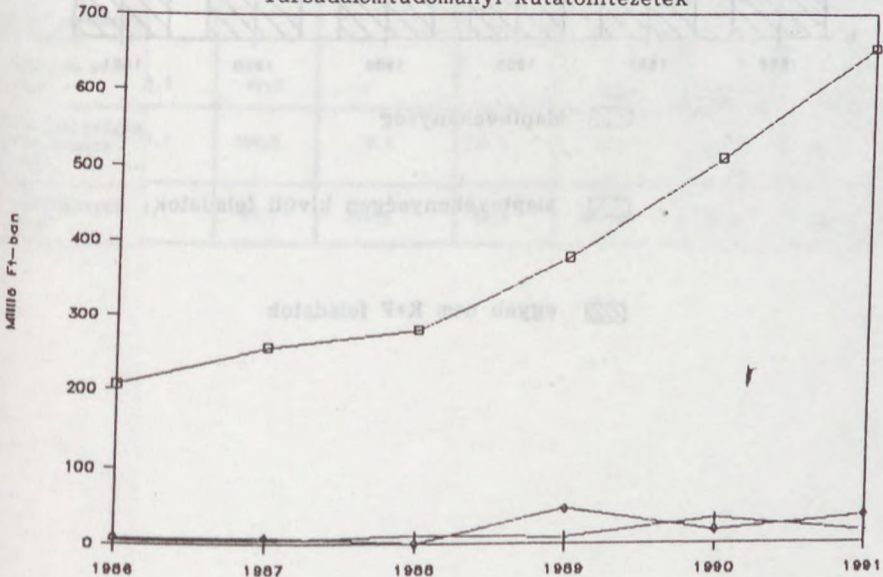
1/ Tartalma: 19.sz. táblánál leírtak szerint

MTA kutatóintézeti tevékenységek költségei
 kategóriánként és intézményi csoportonként

Természettudományi kutatóintézetek



Társadalomtudományi kutatóintézetek

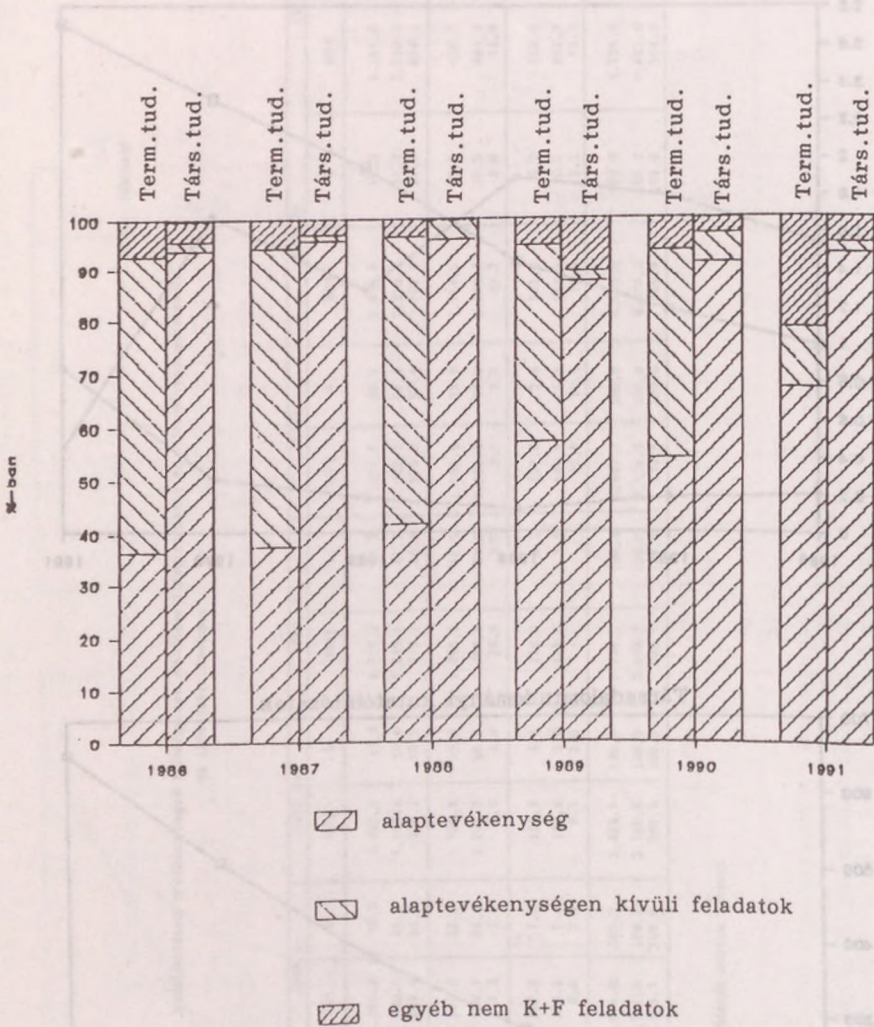


□ alaptevékenység

+ alaptevékenységen kívüli feladatok

◇ nem K+F feladatok

MTA kutatóintézeti tevékenységek költségei
kategóriánként és intézményi csoportonként



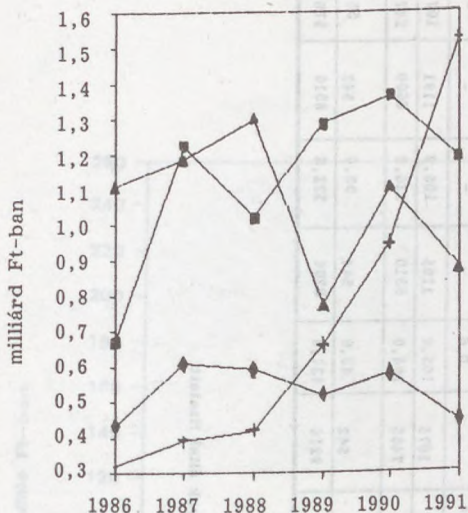
Kutatóintézeti feladatok költségeinek alakulása
tevékenységtípusonként és intézménycsoportonként az 1986-1991. években

35.sz. táblázat

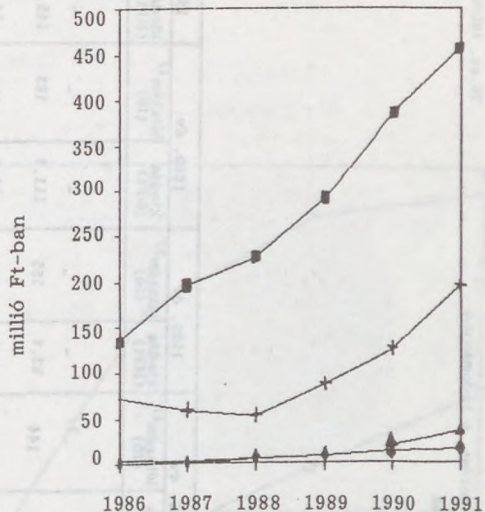
Tevékenység megnevezése	Természettudományi intézetek												Társadalomtudományi intézetek											
	1986. év		1987. év		1988. év		1989. év		1990. év		1991. év		1986. év		1987. év		1988. év		1989. év		1990. év		1991. év	
	MFt-ban	%	MFt-ban	%	MFt-ban	%	MFt-ban	%	MFt-ban	%	MFt-ban	%	MFt-ban	%	MFt-ban	%	MFt-ban	%	MFt-ban	%	MFt-ban	%	MFt-ban	%
Állami megbízás maradvány- érdekeltség eredmény- érdekeltség	352,4	35,6	453,8	38,4	578,1	40,2	816,5	42,4	1.058,3	45,8	1.112,3	41,0	133,7	64,8	192,7	75,8	222,0	79,9	282,4	75,0	378,6	74,3	450,6	68,9
	314,5	31,8	334,6	28,3	441,6	30,7	471,3	24,2	303,5	13,2	75,3	2,8	1,0	0,5	3,1	1,2	4,5	1,6	8,1	2,2	6,6	1,3	7,4	1,1
Intézményi maradványérdekeltségű feladat	322,0	32,6	392,4	33,3	419,4	29,1	657,4	33,8	948,6	41,0	1.522,9	56,2	71,7	34,7	58,4	23,0	51,4	18,5	85,8	22,8	124,2	24,4	196,1	30,0
Alaptevékenység összesen	988,9	100,0	1.180,8	100,0	1.439,1	100,0	1.945,2	100,0	2.310,4	100,0	2.710,5	100,0	206,4	100,0	254,2	100,0	278,1	100,0	376,3	100,0	509,4	100,0	654,1	100,0
Külső megbízásos tevékenység	354,2	23,0	529,5	29,5	515,2	27,2	431,2	33,4	497,1	29,6	400,6	30,3	3,6	86,7	3,0	81,7	5,6	52,4	8,5	100,0	13,1	40,6	14,9	29,7
Kutatási eredmény hasznosítása	78,5	5,1	81,1	4,5	77,4	4,1	86,9	6,7	82,9	4,9	42,8	3,2	0,2	5,0	0,1	3,6	-	-	-	-	-	-	-	-
Termelés és szolgáltatás	1.107,0	71,9	1.185,7	66,0	1.298,9	68,7	772,0	59,9	1.102,2	65,5	877,6	66,5	0,4	8,3	0,5	14,7	5,2	47,6	-	-	19,2	59,4	35,2	70,3
Alaptevékenységen kívüli feladatok összesen	1.539,7	100,0	1.796,3	100,0	1.891,5	100,0	1.290,1	100,0	1.682,2	100,0	1.321,0	100,0	4,2	100,0	3,6	100,0	10,8	100,0	8,5	100,0	32,3	100,0	50,1	100,0
K+F tevékenység összesen	1.421,6	52,0	1.791,4	56,7	2.031,7	58,9	2.463,3	72,0	2.890,4	72,4	3.153,9	78,2	210,2	96,0	257,3	98,2	283,7	98,2	384,8	89,4	522,6	96,4	668,9	95,0

MTA kutatóintézeti feladatok költségei tevékenységtípusonként és intézménycsoportonként

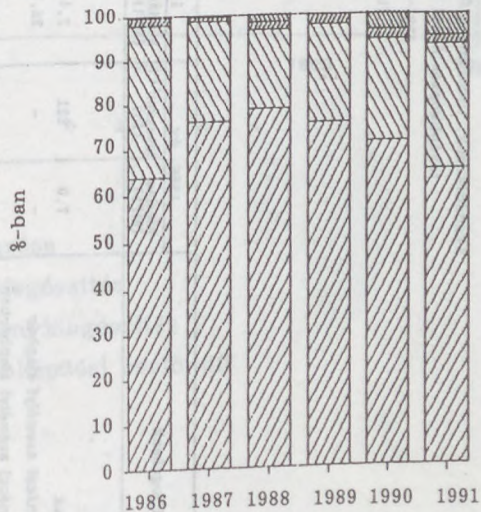
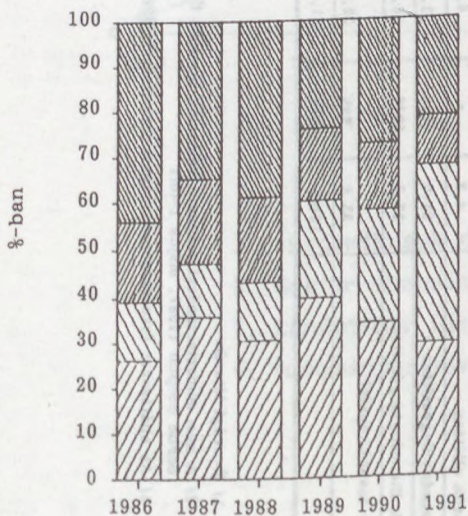
Természettudományi kutatóintézetek



Társadalomtudományi kutatóintézetek



- állami megbízás
- + intézményi maradvényérdekeltségű feladat
- ◆ külső megbízások tevékenység
- ▲ termelés, szolgáltatás
- ▨ állami megbízás



Akadémikusok, tudományos fokozattal rendelkezők díjazása, a tudományos
továbbképzés állami költségvetési kiadásai az
1986-1991. években
(tény adatok)

36.sz. táblázat

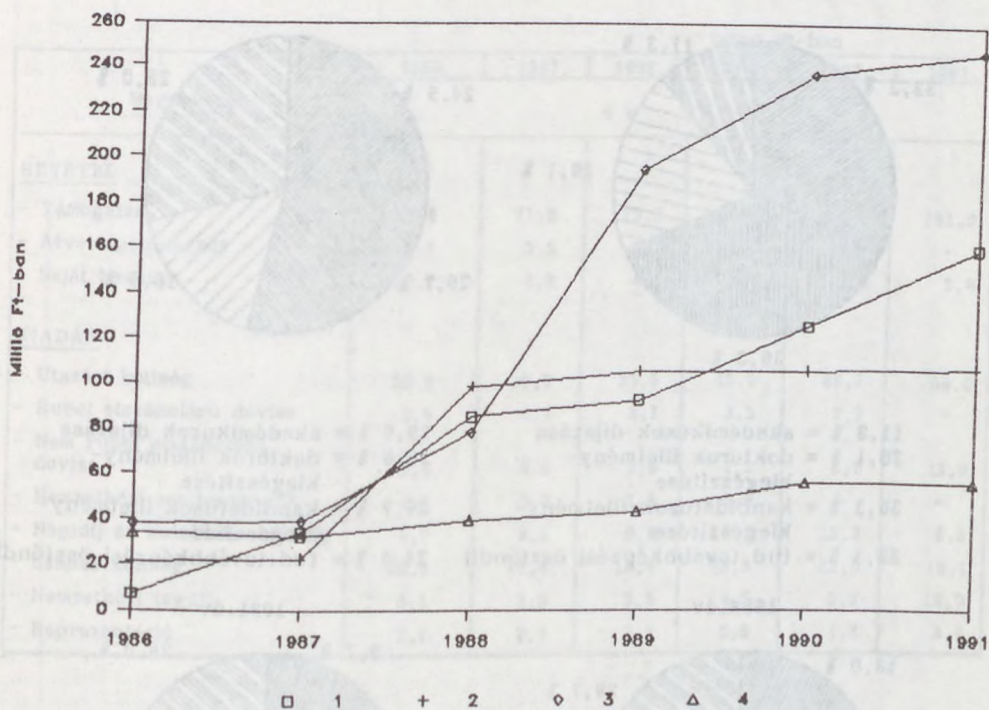
Kifizetési jogcímelk	1986. év		1987. év		1988. év		1989. év		1990. év		1991. év	
	Kiadás (MFT)	létszám / (fő)	Kiadás (MFT)	létszám / (fő)	Kiadás (MFT)	létszám / (fő)	Kiadás (MFT)	létszám / (fő)	Kiadás (MFT)	létszám / (fő)	Kiadás (MFT)	létszám / (fő)
Akadémikus												
- tiszteletdíjak	7,0	221	2,4	- 2/	- 2/	-	-	-	-	-	-	-
- minisztertanácsi személyi alappér	-	-	26,7	150	76,0	144	82,4	155	111,2	183	145,0	179
- minisztertanácsi személyi alappérben részesülők jutalma	-	-	4,8	150	8,6	144	9,5	155	13,4	183	14,6	179
- hozzáfartozók ellátása	4,8	-	4,13/	-	1,93/	-	0,6	-	-	-	-	-
Doktorok illetménykiegészítése	21,0	1274	22,0	1389	98,4	1075	105,4	1195	105,9	1191	107,4	1180
Kandidátusok illetménykiegészítése	37,9	6946	38,9	7262	77,7	7455	194,0	6310	236,9	6600	247,9	6922
Tudományos továbbképzési összfondj	33,8	595	32,1	551	39,2	542	43,0	544	55,4	542	55,5	523
Összesen	104,5	9036	131,0	9352	301,8	9216	434,9	8204	522,8	8516	570,4	8804

Megjegyzés: 1/ Év végi létszám

2/ A nem minisztertanácsi alappért választók korábbi tiszteletdíja a munkahelyek által fizetett bérbe beépült (1987. május 1-től)

3/ Az ellátásokat fokozatosan átvette a társadalombiztosítás

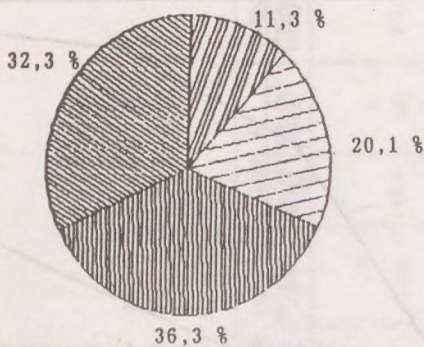
Akadémikusok, tudományos fokozattal rendelkezők díjazása,
tudományos továbbképzési ösztöndíjak alakulása



1. akadémikusok díjazása
2. doktori illetménykiegészítés
3. kandidátusi illetménykiegészítés
4. tudományos továbbképzési ösztöndíj

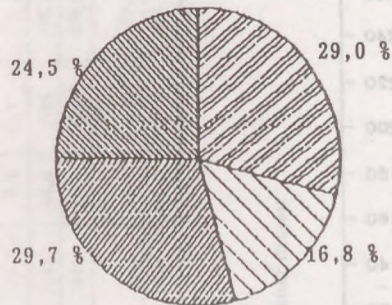
Akadémikusok, tudományos fokozattal rendelkezők díjazása,
tudományos továbbképzési ösztöndíjak

1986. év



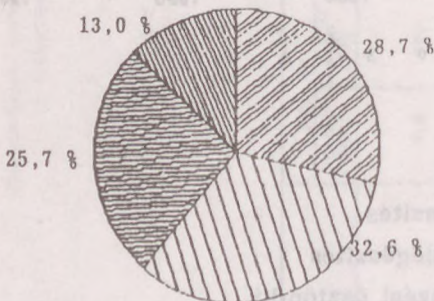
- 11,3 % = akadémikusok díjazása
- 20,1 % = doktorok illetménykiegészítése
- 36,3 % = kandidátusok illetménykiegészítése
- 32,3 % = tud. továbbképzési ösztöndíj

1987. év



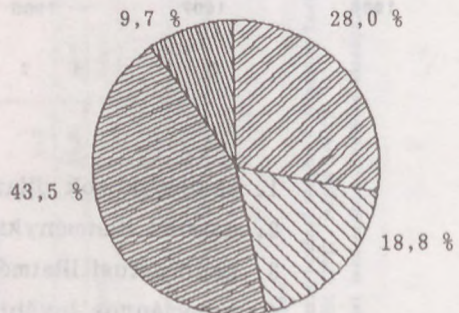
- 29,0 % = akadémikusok díjazása
- 16,8 % = doktorok illetménykiegészítése
- 29,7 % = kandidátusok illetménykiegészítése
- 24,5 % = tud. továbbképzési ösztöndíj

1988. év



- 28,7 % = akadémikusok díjazása
- 32,6 % = doktorok illetménykiegészítése
- 25,7 % = kandidátusok illetménykiegészítése
- 13,0 % = tud. továbbképzési ösztöndíj

1991. év



- 28,0 % = akadémikusok díjazása
- 18,8 % = doktorok illetménykiegészítése
- 43,5 % = kandidátusok illetménykiegészítése
- 9,7 % = tud. továbbképzési ösztöndíj

Az MTA nemzetközi kapcsolatai ellátásának pénzügyi forrásai
és jellemző jogcímek szerinti kiadásai az
1986-1991. években
(tényadatok)

millió Ft-ban

Megnevezés	1986.	1987.	1988.	1989.	1990.	1991.
	é v					
BEVÉTEL						
- Támogatás	60,6	71,6	79,5	99,5	144,7	181,9
- Átvett pénzeszköz	5,7	3,3	1,7	8,2	4,6	-
- Saját bevétel	0,7	0,8	4,3	0,7	2,0	2,8
KIADÁS						
- Utazási költség	25,9	29,2	35,5	40,3	66,7	66,0
- Rubel elszámolású deviza	3,0	3,4	3,1	3,3	2,2	-
- Nem rubel elszámolású deviza	2,6	3,6	2,8	7,2	8,6	23,0
- Nemzetközi rendezvények	1,1	0,6	1,5	0,9	-	-
- Napidíj és kulturális költség	8,7	9,4	9,8	10,2	12,3	9,3
- Szállás költség	15,0	17,4	18,9	25,8	22,0	18,1
- Nemzetközi tagdíj	3,1	3,5	3,8	4,5	5,7	10,0
- Reprezentáció	2,7	2,5	2,2	2,9	4,4	3,7

Az MTA felügyelete alatt működő kutatóintézetek költségvetési támogatása, felújítás nélkül
az 1975., 1981., 1986. és 1988-1991. években

millió Ft-ban

Intézet megnevezése	1975.	1981.	1986.	1987.	1988.	1989.	1990.	1991.
	évi tényadatok							
Atommagkutató Intézet	16,6	26,8	46,0	46,8	47,1	66,6	71,3	93,7
Bányászati Kémiai Kutatólaboratórium	2,4	4,6	5,4	6,5	4,5	7,2	9,1	11,6
Csillagászati Kutatóintézet	5,9	8,3	20,7	21,6	22,8	27,7	32,1	39,6
Földrajztudományi Kutató Int.	6,2	8,8	10,0	11,1	9,9	14,4	17,1	21,3
Geodéziai és Geofizikai Kutató I.	7,3	11,1	16,0	17,0	15,2	21,5	26,6	36,6
Izotópkutató Intézet	16,4	27,0	32,5	39,6	38,7	75,1	85,9	118,8
Központi Fizikai Kutató I.	103,1	164,1	194,9	191,2	214,9	428,3	500,5	660,1
Központi Kémiai Kutató I.	35,6	59,5	52,6	54,3	54,3	86,4	97,2	135,9
Matematikai Kutató Intézet	6,4	9,7	13,8	12,9	14,4	20,8	28,3	34,1
Műszaki Fizikai Kutató Intézet	22,8	31,9	34,4	34,9	28,6	48,2	56,2	74,8
Műszaki Kémiai Kutató Intézet	11,3	20,7	20,2	20,3	17,5	26,5	29,0	38,5
Napfizikai Obszervatórium	3,0	3,8	-	-	-	-	-	-
Számítástechnikai és Automatizálási Kutató Intézet	41,3	69,0	65,3	69,1	66,9	119,7	137,1	191,4
Természettudományi Kutatólaboratórium	4,1	29,6	30,0	29,5	25,8	37,9	42,7	57,1
Élőterületen természettudományi területen együtt	282,4	474,9	541,5	553,1	560,6	980,3	1.133,1	1.513,5
Állatorvostudományi Kutató I. ^{4/}	7,1	12,3	13,4	13,3	13,1	19,2	21,7	26,8
Balaton Limnológiai Kutató I. ^{5/}	5,5	9,4	14,6	15,3	15,5	21,5	25,7	30,8
Kisletti Orvostudományi Kut. ^{6/}	14,7	22,9	25,5	25,6	23,1	32,4	36,5	47,0
Mikrobiológiai Kutató Csoport	3,1	2,2	-	-	-	-	-	-
Mezőgazdasági Kutató Int.	22,0	29,1	37,5	37,1	37,4	59,4	67,7	87,7
Növényvédelmi Kutató Intézet ^{8/}	-	-	24,4	24,4	22,3	32,1	39,0	47,6
Ökológiai és Botanikai Kutató I.	5,3	12,4	15,2	16,1	16,8	22,3	31,4	41,1
Szegedi Biológiai Központ	51,0	73,1	75,2	76,3	73,7	107,4	117,2	166,6
Talajtani és Agrokémiai Kut. I.	11,6	15,8	19,9	20,2	19,6	27,2	32,3	41,1
Élő természettudományi területen együtt	121,3	177,2	225,7	228,3	221,6	321,5	371,5	488,7
Természettudományi terület össz.	403,7	652,1	767,2	781,4	782,2	1.301,8	1.504,6	2.002,2

Állam- és Jogtudományi Intézet	5,9	8,3	9,3	9,5	10,3	13,7	17,3	25,0
Filozófiai Intézet	3,2	5,1	6,2	6,3	6,3	8,9	12,3	17,5
Ipar- és Vállalatgazdaság-kutató I.	2,6	3,4	4,2	4,4	4,6	5,7	7,1	9,9
Irodalomtudományi Intézet ^{9/}	6,3	8,2	11,4	12,3	12,8	23,2	25,2	35,3
Közgazdaságtudományi Intézet	9,3	13,4	20,4	21,0	22,8	30,2	35,9	47,6
Közgazdasági Információs Csoport ^{10/}	1,6	-	-	-	-	-	-	-
Művészettörténeti Kutató Csoport	3,1	4,7	6,0	6,3	6,3	8,5	10,9	14,1
Néprajzi Kutató Csoport	3,2	4,4	6,1	6,5	7,2	9,0	11,9	16,4
Nyelvtudományi Intézet	7,1	11,0	15,0	15,2	15,7	21,8	27,4	39,6
Pedagógiai Kutató Csoport ^{11/}	6,5	0,3	-	-	-	-	-	-
Pszichológiai Intézet	6,7	13,9	15,7	15,9	18,9	28,7	32,2	42,1
Regionális Kutatások Központja ^{12/}	2,6	5,3	11,1	10,3	12,0	16,4	21,2	31,9
Régészeti Intézet ^{13/}	5,1	11,0	14,5	16,4	17,6	19,3	18,4	25,9
Szociológiai Kutató Intézet	3,9	7,3	7,9	8,4	8,3	10,8	12,8	20,8
Történettudományi Intézet	7,4	10,7	14,1	14,0	14,1	19,7	27,2	38,5
Világ gazdasági Kutató Intézet	6,6	10,8	15,6	15,8	16,7	21,1	23,8	30,9
Zenatudományi Intézet	4,6	6,7	14,8	15,4	15,5	20,4	24,6	30,5
Társadalomtudományi Intézet ^{14/}	-	-	-	-	-	-	31,6	38,8
Társadalomtudományi terület össz.	85,7	124,5	172,3	177,7	189,1	257,4	339,8	464,8
Kutatóintézetek mindösszesen	489,4	776,6	939,5	959,1	971,3	1.559,2	1.844,4	2.467,0

1/ Az 1986-1989. években tartalmazza a Magyar Földrajzi Társaság támogatását

2/ Az 1982. évtől a Csillagászati Kutatóintézethez tartozik

3/ Feladatbővülés történt az 1981. évtől (tanszéki kutatócsoport átvétele és az Akusztikai Laboratórium átadása)

4/ Az 1986-1989. években tartalmazza a Parazitológiai Társaság támogatását

5/ Az 1981. évtől a hivatali étkezések támogatását is tartalmazza

6/ Az 1986-1989. években tartalmazza az "Orvosmozgalom...." társaság támogatását

7/ Az 1981. évtől az egészségügyi tárca felügyelete alá került

8/ Az 1982. évtől került MTA felügyelet alá

9/ Az 1989. évben tartalmazza a társadalomtudományi tudományos társaságok támogatását

10/ Az 1980. évtől a Közgazdaságtudományi Intézethez tartozik

11/ Az 1981. évtől a művelődési tárca felügyelete alá tartozik

12/ Az 1984. évtől fokozatos feladatbővülés valósult meg (új vidéki osztályok megnyitása, illetve átvétele)

13/ Az 1988. évtől tartalmazza a társadalomtudományi tudományos társaságok támogatását

14/ 1990. január 1-től az MTA felügyelete alá helyezték a volt MSZMP Társadalomtudományi Intézetét, 1991. évtől új elnevezése Politikai Tudományok Intézete

Az MTA kutatóintézetek egyes tényleges pénzügyi forrásainak jogcímenkénti alakulása
az 1975., 1981., 1986-1990. és 1991. években

Intézet megnevezése	1975.év			1981.év			1986.év		
	Költség- vetési támoga- tás ¹⁾	Saját bevétel ²⁾	Össze- sen	Költség- vetési támoga- tás ¹⁾	Saját ²⁾ bevétel	Össze- sen	Költség- vetési támoga- tás ¹⁾	Saját ²⁾ bevétel	Össze- sen
Atommag Kutató Intézet	16,6	6,7	23,3	26,8	30,5	57,3	46,0	44,0	90,0
Bányászati Kémiai Kutatólabor.	2,4	2,0	4,4	4,6	7,1	11,7	5,4	6,2	11,6
Csillagászati Kutató I. ³⁾	5,9	0,1	6,0	8,3	0,1	8,4	20,7	2,1	22,8
Földrajztudományi Kutató I.	6,2	2,3	8,5	8,8	2,5	11,3	10,0	11,8	21,8
Geodéziai és Geofizikai K.I.	7,3	2,9	10,2	11,1	4,6	15,7	16,0	25,0	41,0
Izotópkutató Intézet	16,4	42,8	59,2	27,0	198,5	225,5	32,5	196,3	228,8
Központi Fizikai Kutató I.	103,1	492,6	595,7	164,1	1.278,0	1.442,1	194,9	1.435,2	1.630,1
Központi Kémiai Kutató I.	35,6	23,1	58,7	59,5	53,9	113,4	52,3	163,9	216,2
Matematikai Kutató Intézet	6,4	1,3	7,7	9,7	1,4	11,1	13,8	4,0	17,8
Műszaki Fizikai Kutató I.	22,8	12,9	35,7	31,9	39,4	71,3	34,4	92,1	126,5
Műszaki Kémiai Kutató I.	11,3	10,5	21,8	20,7	27,7	48,4	20,2	20,9	41,1
Nepfizikai Observatórium ⁴⁾	3,0	-	3,0	3,8	-	3,8	-	-	-
Számítástechnikai és Automatizálási Kutató Intézet	41,3	106,2	147,5	69,0	194,0	263,0	65,3	244,1	309,4
Természettudományi Kutatólaboratóriumai ⁵⁾	4,1	1,1	5,2	29,6	21,8	51,4	30,0	50,2	80,2
Élettelen természettudományi terület	282,4	704,5	986,9	474,9	1.859,5	2.334,4	541,5	2.295,8	2.837,3
Állatorvostudományi K.I. ⁶⁾	7,1	1,9	9,0	12,3	2,6	14,9	13,4	14,1	27,5
Balaton Limnológiai Kutató I. ⁷⁾	5,5	0,6	6,1	9,4	1,7	11,1	14,6	7,7	22,3
Kísérleti Orvostudományi K.I. ⁸⁾	14,7	2,7	17,4	22,9	3,2	26,1	25,5	12,9	38,4
Mikrobiológiai Kutató Csoport ⁹⁾	3,1	0,6	3,7	2,2	0,4	2,6	-	-	-
Mezőgazdasági Kutatóintézet ⁷⁾	22,0	24,0	46,0	29,1	33,2	62,3	37,5	80,6	118,1
Növényvédelmi Kutató I. ¹⁰⁾	-	-	-	-	-	-	24,4	22,2	46,6
Ökológiai és Botanikai K.I.	5,3	1,3	6,6	12,4	2,0	14,4	15,2	6,0	21,2
Szegedi Biológiai Központ	52,0	6,9	58,9	73,1	24,7	97,8	75,2	131,9	207,1
Talajtani és Agrokémiai K.I.	11,6	3,8	15,4	15,8	3,6	19,4	19,9	17,6	37,5
Élő természettudományi terület	121,3	41,8	163,1	177,2	71,4	248,6	225,7	293,0	518,7
Természettudományi terület összesen	403,7	746,3	1.150,0	652,1	1.930,9	2.583,0	767,2	2.588,0	3.356,0
Állam- és Jogtudományi I. ¹¹⁾	5,9	0,7	6,6	8,3	0,2	8,5	9,3	24,8	34,1
Filozófiai Intézet	3,2	-	3,2	5,1	0,7	5,8	6,2	3,1	9,3
Ipar- és Vállalatgazdaság-kut.I.	2,6	0,1	2,7	3,4	0,2	3,6	4,2	4,9	9,1
Irodalomtudományi Intézet ¹²⁾	6,3	-	6,3	8,2	0,2	8,4	11,4	1,4	12,8
Közgazdaságtudományi Intézet	9,3	0,6	9,9	13,4	4,5	17,9	20,4	15,6	36,0
Közgazdasági Információs Csoport ¹³⁾	1,6	-	1,6	-	-	-	-	-	-
Művészettörténeti Kutató Csoport	3,1	-	3,1	4,7	0,2	4,9	6,0	1,1	7,1
Néprajzi Kutató Csoport	3,2	-	3,2	4,4	-	4,4	6,1	1,0	7,1
Nyelvtudományi Intézet	7,1	-	7,1	11,0	0,2	11,2	15,0	3,9	18,9
Pedagógiai Kutató Csoport ¹⁴⁾	6,5	0,5	7,0	0,3	-	0,3	-	-	-
Pszichológiai Intézet	6,7	0,3	7,0	13,9	0,5	14,4	15,7	11,4	27,1
Regionális Kutatások Központja ¹⁵⁾	2,6	0,6	3,2	5,3	1,6	6,9	11,1	9,6	20,7
Régészeti Intézet ¹⁶⁾	5,1	0,3	5,4	11,0	1,3	12,3	14,5	4,7	19,2
Szociológiai Kutató Intézet	3,9	0,1	4,0	7,3	-	7,3	7,9	9,1	17,0
Történettudományi Intézet ¹¹⁾	7,4	-	7,4	10,7	0,1	10,8	14,1	1,9	16,0
Világgazdasági Kutató Intézet	6,6	0,5	7,1	10,8	0,4	11,2	15,6	20,0	35,6
Zenetudományi Intézet ¹⁷⁾	4,6	-	4,6	6,7	0,4	7,1	14,8	5,3	20,1
Társadalomtudományi Intézet	-	-	-	-	-	-	-	-	-
Társadalomtudományi terület összesen	85,7	3,7	89,4	124,5	10,5	135,0	172,3	117,8	290,1
Kutatóintézetek összesen:	489,4	750,0	1.239,4	776,6	1.914,4	2.718,0	939,5	2.706,6	3.646,1

1990. év			1991. év		
Költségvetési támogatás ^{1/}	Saját bevétel	Összesen	Költségvetési támogatás ^{1/}	Saját bevétel ^{2/}	Összesen
71,3	104,1	175,4	93,7	50,6	144,3
9,1	12,3	21,4	11,6	15,3	26,9
32,1	1,2	33,3	39,6	2,7	42,3
17,1	18,4	35,5	21,3	21,7	43,0
26,6	9,9	36,5	36,6	20,8	57,4
85,9	276,4	362,3	118,8	258,3	377,1
500,5	1.881,0	2.381,5	660,1	1.430,0	2.090,1
97,2	262,1	359,3	135,9	274,9	410,8
28,3	6,5	34,8	34,1	15,2	49,3
56,2	163,1	219,3	74,8	86,4	161,2
29,0	59,4	88,4	38,5	75,6	114,1
-	-	-	-	-	-
137,1	563,6	700,7	191,4	635,6	827,0
42,7	37,9	80,6	57,1	44,4	101,5
1.133,1	3.395,9	4.529,0	1.513,5	2.931,5	4.445,0
21,7	21,8	43,5	26,8	15,7	42,5
25,7	13,1	38,8	30,8	32,4	63,2
36,5	30,0	66,5	47,0	34,5	81,5
-	-	-	-	-	-
67,7	178,8	246,5	87,7	166,3	254,0
39,0	29,2	68,2	47,6	21,2	68,8
31,4	9,8	41,2	41,1	25,7	66,8
117,2	269,8	387,0	166,6	196,5	363,1
32,3	22,3	54,6	41,1	25,5	66,6
371,5	574,8	946,3	488,7	517,8	1.006,5
1.504,6	3.970,7	5.475,3	2.002,2	3.449,3	5.451,5
17,3	42,8	60,1	25,0	49,5	74,5
12,3	4,2	16,5	17,5	2,0	19,5
7,1	11,7	18,8	9,9	14,4	24,3
25,2	62,5	87,7	35,3	72,7	108,0
35,9	27,7	63,6	47,6	40,4	88,0
-	-	-	-	-	-
10,9	4,4	15,3	14,1	7,9	22,0
11,9	2,7	14,6	16,4	6,9	23,3
27,4	8,6	36,0	39,6	25,2	64,8
-	-	-	-	-	-
32,2	19,8	52,0	42,1	25,9	68,0
21,2	26,4	47,6	31,9	23,2	55,1
18,4	3,6	22,0	25,9	11,3	37,2
12,8	23,3	36,1	20,8	18,8	39,6
27,2	15,3	42,5	38,5	29,3	67,8
23,8	27,4	51,2	30,9	41,6	72,5
24,6	7,4	32,0	30,5	10,7	41,2
31,6	59,1	90,7	38,8	82,3	121,1
339,8	346,9	686,7	464,8	462,1	926,9
1.844,4	4.317,6	6.162,0	2.167,0	3.911,4	6.378,4

Megjegyzések:

- 1/ Költségvetési támogatás, felújítás nélkül
- 2/ A saját bevétel = működési, ár- és díjbevétel és átvett pénzeszközök együttes összege
- 3/ mint a 38. tábla 1.sz. megjegyzése
- 4/ mint a 38. tábla 2.sz. megjegyzése
- 5/ mint a 38. tábla 3.sz. megjegyzése
- 6/ mint a 38. tábla 4.sz. megjegyzése
- 7/ mint a 38. tábla 5.sz. megjegyzése
- 8/ mint a 38. tábla 6.sz. megjegyzése
- 9/ mint a 38. tábla 7.sz. megjegyzése
- 10/ mint a 38. tábla 8.sz. megjegyzése
- 11/ A saját bevételek 1986., 1989. években tartalmazza a Ts1, illetve Ts2 programok pénzeszközeit
- 12/ mint a 38. tábla 9.sz. megjegyzése
- 13/ mint a 38. tábla 10.sz. megjegyzése
- 14/ mint a 38. tábla 11.sz. megjegyzése
- 15/ mint a 38. tábla 12.sz. megjegyzése
- 16/ mint a 38. tábla 13.sz. megjegyzése
- 17/ mint a 38. tábla 14.sz. megjegyzése

Az MTA felügyelete alatt működő természettudományi kutatóintézetek szakfeladatonkénti költségei arányainak alakulása az 1983-1991. években

Megnevezés	Maradványterheltségű állami megpízások										Intézményi maradványterheltségű feladatok									
	1983.	1984.	1985.	1986.	1987.	1988.	1989.	1990.	1991.	1983.	1984.	1985.	1986.	1987.	1988.	1989.	1990.	1991.		
	1,4	1,3	0,8	1,5	13,9	19,5	17,5	11,9	13,8	37,3	35,2	37,5	59,0	45,9	48,3	51,3	53,9	62,0		
1. Atommagkutató Intézet	-	-	-	68,7	65,5	75,7	73,8	12,0	13,4	-	-	-	12,8	12,7	7,0	6,9	52,6	60,2		
2. Állatorvostudományi Kutató Intézet	68,0	69,8	76,4	89,7	89,1	91,3	75,2	76,2	61,2	-	-	-	-	-	-	-	-	-		
3. Balatoni Limnológiai Kutatóintézet	0,5	0,4	2,3	43,6	56,2	41,8	48,8	48,7	54,7	-	-	-	-	-	-	-	-	-		
4. Bányászati Kémiai Kutatólaboratórium	-	-	-	-	-	93,1	92,2	94,0	91,0	83,6	83,4	84,3	94,8	96,6	-	-	-	-		
5. Dölgészeti Kutatóintézet	-	-	-	0,1	3,0	0,7	3,0	1,4	4,3	88,6	91,3	91,9	92,1	94,8	97,8	74,2	94,0	81,3		
6. Csillagászati Kutatóintézet	14,7	8,7	23,0	21,2	28,8	47,7	31,7	22,9	22,6	65,4	65,2	59,4	58,0	53,6	43,4	54,4	63,3	70,6		
7. Földrajztudományi Kutató Intézet	27,4	27,2	20,7	49,6	61,4	60,5	74,8	75,6	9,1	7,4	7,7	5,3	4,8	6,1	8,3	9,4	9,6	81,9		
8. Geodéziai és Geofizikai Kutató Intézet	3,7	3,5	3,6	5,9	5,4	9,4	11,4	20,9	4,2	2,3	3,5	4,9	5,1	4,6	1,0	5,3	10,5	23,6		
9. Izotópkutató Intézet	33,1	36,2	32,1	75,3	75,7	90,4	80,8	82,8	79,0	-	-	-	-	-	2,3	-	-	-		
10. Kísérleti Orvostudományi Kutató Intézet	-	-	-	1,7	2,5	4,8	11,5	9,6	5,2	6,1	6,3	5,8	10,4	12,4	15,1	27,1	27,8	56,4		
11. Központi Fizikai Kutató Intézet	-	-	-	41,3	37,9	32,9	43,8	48,9	46,9	3,6	5,2	6,5	3,1	3,1	3,4	4,4	4,7	4,9		
12. Központi Kémiai Kutató Intézet	3,1	2,5	3,3	6,4	21,5	26,7	22,0	19,3	24,5	89,8	85,1	89,5	90,9	72,8	69,5	88,3	80,7	70,2		
13. Matematikai Kutató Intézet	-	-	0,3	2,8	3,3	4,3	4,2	31,5	44,5	23,2	17,4	19,4	12,4	10,9	14,7	11,4	12,6	38,9		
14. Mezőgazdasági Kutatóintézet	4,4	0,8	5,0	2,8	5,9	10,5	4,7	30,1	13,9	7,4	3,8	6,9	10,8	7,9	11,3	13,6	12,9	39,7		
15. Műszaki Fizikai Kutató Intézet	-	-	-	3,9	32,3	26,6	23,8	31,9	38,3	-	-	-	56,5	25,9	15,3	23,2	16,6	35,2		
16. Műszaki Kémiai Kutató Intézet	4,3	4,7	3,9	71,9	73,6	72,1	65,1	53,0	85,3	-	-	-	6,6	9,5	4,5	5,5	7,6	5,1		
17. Növényvédelmi Kutató Intézet	0,4	0,4	1,6	0,8	6,1	4,7	5,3	6,5	4,7	2,9	3,0	3,0	0,4	2,4	6,1	10,0	45,0	59,2		
18. Számítástechnikai és Automatizálási Kutató Intézet	-	-	29,4	71,4	76,9	55,2	80,1	88,1	89,8	5,8	23,3	-	-	-	-	-	-	-		
19. Szegedi Biológiai Központ	-	3,4	0,6	34,2	42,8	70,4	82,4	82,6	95,7	39,3	26,0	32,9	10,4	7,1	-	-	2,0	1,6		
20. Talajtani és Agrokémiai Kutató Intézet	3,0	-	0,1	40,4	18,7	36,2	43,9	43,8	50,5	8,9	10,1	12,2	4,8	23,6	15,6	19,8	19,6	22,0		
21. MTA Természettudományi Kutatólaboratóriumai	-	-	-	-	-	-	-	-	-	-	-	-	-	-	-	-	-	-		
22. Összesen	1,7	1,6	3,7	12,9	14,3	16,8	23,9	26,5	27,6	8,5	9,4	9,0	11,8	12,4	12,2	19,2	23,8	37,8		


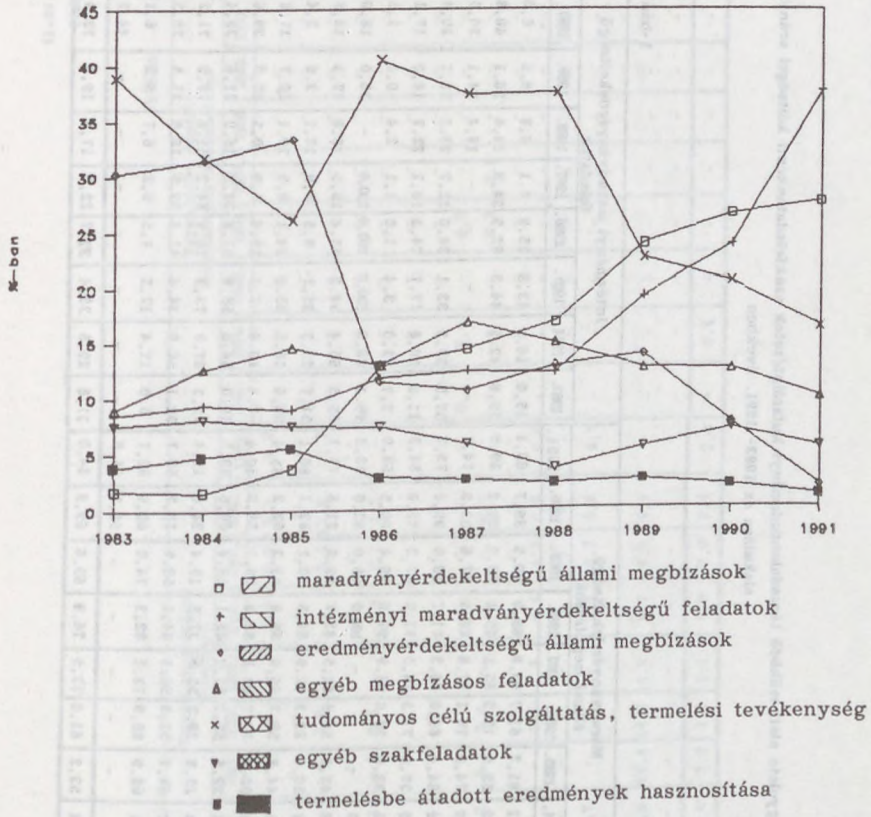
§-ban

1993.	Eredményértekeltségű állami megőrzések								Egyéb megőrzések feladatok								Termelésbe átadott eredmények hasznosítása								9-ban		
	1984.	1985.	1986.	1987.	1988.	1989.	1990.	1991.	1983.	1984.	1985.	1986.	1987.	1988.	1989.	1990.	1991.	1983.	1984.	1985.	1986.	1987.	1988.	1989.		1990.	1991.
	33,7	43,5	26,9	2,2	2,6	0,9	3,3	-	10,1	8,2	13,0	0,9	6,8	3,8	3,4	11,7	9,4	0,8	0,6	0,8	0,2	0,9	0,1	-		1,2	-
2.	79,6	73,5	60,1	1,3	9,1	4,7	6,6	5,7	4,2	-	15,6	11,5	12,1	10,7	12,7	21,1	21,1	-	-	-	0,9	0,3	0,5	0,4	2,4	1,1	1,1
3.	21,8	19,5	16,1	-	-	4,2	3,5	2,3	-	5,9	6,5	4,6	6,3	6,0	4,5	3,6	2,5	-	-	-	-	-	-	-	-	-	-
4.	33,2	41,1	39,8	-	-	-	-	-	-	63,6	31,2	32,1	55,3	41,8	57,9	50,8	51,0	44,5	2,0	17,9	23,9	0,9	1,5	-	-	-	-
5.	12,6	10,6	8,2	-	-	0,4	0,3	-	-	1,9	1,0	1,0	0,5	4,1	1,0	0,4	-	-	-	-	-	-	-	-	-	-	-
6.	-	-	-	-	-	-	-	-	-	-	-	-	-	-	-	-	-	-	-	-	-	-	-	-	-	-	-
7.	0,4	0,9	2,5	5,4	4,7	1,0	1,0	3,9	-	14,6	18,6	14,5	15,4	12,9	7,9	10,8	9,9	6,8	-	-	-	-	-	-	-	-	-
8.	40,6	41,0	30,9	-	-	-	-	-	-	20,5	18,6	37,6	43,0	31,8	30,7	12,5	14,0	9,0	-	-	-	-	-	-	-	-	-
9.	19,7	40,7	47,5	10,4	11,5	9,6	8,5	-	-	46,5	11,8	11,7	9,9	6,2	4,1	3,7	2,7	2,8	2,6	3,0	3,7	-	-	-	-	-	-
10.	21,6	47,7	47,4	8,3	6,5	-	-	-	-	6,5	5,8	11,7	10,3	12,6	6,3	5,2	5,7	3,6	-	-	-	-	-	-	-	-	-
11.	17,9	16,8	20,4	6,3	4,4	7,0	10,6	11,3	0,9	4,0	17,5	21,7	8,8	19,0	14,1	16,0	15,8	11,6	0,4	0,4	0,6	1,1	0,7	0,2	-	0,1	
12.	76,9	77,9	78,0	11,8	10,5	4,2	3,9	2,0	2,1	13,8	11,9	12,3	31,2	31,1	40,3	27,9	32,8	26,1	-	-	-	4,0	2,9	3,9	11,3	3,9	
13.	2,1	1,0	0,9	-	-	-	-	-	-	2,3	8,0	2,5	-	2,3	-	0,1	-	1,2	0,9	1,2	1,1	0,8	3,4	-	-	-	
14.	41,8	35,5	33,2	42,9	37,7	34,1	34,2	-	-	2,2	-	-	5,1	3,4	10,2	6,8	4,0	2,0	13,5	17,8	19,2	16,7	22,8	21,6	24,1	18,3	
15.	50,4	51,1	56,5	32,3	34,2	39,1	45,3	22,1	10,2	24,1	16,3	13,7	25,8	21,3	22,8	20,4	24,1	22,6	-	0,6	0,6	1,1	3,1	2,0	0,8	1,0	
16.	59,9	61,1	65,5	6,1	11,9	20,7	28,3	24,7	-	10,6	10,6	16,0	11,3	12,5	10,7	7,9	8,4	10,1	27,7	24,6	16,2	20,1	15,8	26,7	15,3	16,7	
17.	63,0	66,1	67,0	5,7	0,8	13,2	12,7	14,4	0,6	14,4	-	-	-	-	7,5	9,9	10,0	4,9	2,2	3,9	2,1	-	4,9	2,7	0,6	-	
18.	26,4	31,8	30,3	36,0	38,9	39,7	34,4	10,6	9,8	7,2	8,0	6,5	28,7	21,9	20,5	10,0	5,3	2,8	15,6	21,2	27,1	5,3	1,8	2,1	1,7		
19.	86,9	63,7	59,0	-	-	-	-	-	-	0,6	-	1,7	12,9	10,5	3,3	1,9	4,0	4,1	1,1	2,1	3,7	0,8	1,7	0,6	0,2	0,6	
20.	45,1	46,1	40,1	40,1	39,6	22,3	8,0	7,7	-	11,8	-	-	6,3	4,7	7,3	7,0	6,7	2,7	-	-	-	0,2	-	-	-	-	
21.	40,7	39,0	32,6	2,8	2,2	4,7	1,8	4,4	0,8	12,0	8,8	9,6	12,7	13,2	18,4	16,5	18,5	18,2	27,8	28,7	34,9	29,9	27,6	25,1	8,8	5,2	
30.	3,3	31,5	53,4	11,5	10,6	12,6	13,8	7,6	1,9	9,0	12,7	14,6	13,0	16,8	14,9	12,6	12,5	9,9	4,0	4,9	5,7	2,9	2,6	2,2	2,5	2,0	

40. sz. táblázat
(folytatás)

	Tudományos célú szolgáltatás, termelési tevékenység										Egyéb szakfeladatok										8-ban
	1983.		1984.		1985.		1986.		1987.		1988.		1989.		1990.		1991.				
1.	12,8	7,9	9,6	30,0	24,1	25,2	19,0	17,5	4,9	4,1	3,3	11,4	6,2	5,8	2,2	5,5	3,8	9,9			
2.	19,1	23,8	38,2	-	-	-	-	-	-	1,3	2,9	1,7	0,7	0,9	-	1,6	14,6	-			
3.	-	-	-	-	-	-	-	-	-	4,3	4,2	2,9	4,0	4,9	-	17,7	19,0	36,3			
4.	0,4	-	1,9	0,2	0,5	0,3	0,4	0,3	-	0,3	9,4	-	-	-	-	-	-	0,8			
5.	-	-	-	-	-	2,4	-	-	-	3,8	4,1	6,5	4,2	2,9	-	6,5	5,6	9,0			
6.	-	-	-	-	-	1,5	0,8	1,8	-	11,4	8,7	8,1	7,0	2,2	-	22,0	2,8	14,4			
7.	-	-	-	-	-	-	-	-	-	4,9	6,6	0,6	-	-	-	2,1	-	-			
8.	-	-	-	-	-	0,5	-	-	-	4,1	5,5	5,5	2,0	0,7	-	3,3	0,8	-			
9.	15,0	29,3	22,0	60,3	60,9	69,7	58,4	60,3	59,7	10,2	8,2	6,6	8,4	11,4	6,2	12,4	5,6	9,7			
10.	0,2	0,7	0,4	-	0,2	-	-	4,6	-	8,6	9,6	8,4	6,1	5,0	-	13,0	6,7	17,3			
11.	67,5	53,9	47,3	66,0	57,9	58,4	32,0	32,9	20,8	4,1	5,1	4,2	5,7	3,1	0,4	2,8	2,6	5,0			
12.	-	-	-	5,7	11,7	15,3	7,8	7,2	18,2	5,7	5,0	3,2	2,9	2,8	-	0,9	0,5	0,5			
13.	-	-	-	-	-	2,6	7,1	-	-	1,8	2,2	2,7	1,9	-	-	2,5	-	4,1			
14.	-	5,2	6,5	1,0	1,0	13,3	10,9	9,7	0,3	19,3	24,1	21,4	19,1	20,9	1,8	8,4	23,9	7,9			
15.	8,1	11,2	10,0	21,7	22,0	13,3	12,5	9,1	9,0	5,6	6,2	7,3	5,5	5,6	1,0	2,7	0,7	4,6			
16.	-	-	-	-	-	-	-	0,3	-	1,8	3,7	2,3	2,1	2,2	-	1,5	1,4	1,1			
17.	4,5	15,9	21,1	10,6	8,7	-	-	-	-	11,6	7,4	5,9	5,2	2,5	-	6,2	10,0	4,1			
18.	25,5	15,5	10,1	7,5	10,3	5,9	24,5	8,0	21,2	22,0	20,1	21,4	21,3	18,6	21,0	5,3	23,4	1,0			
19.	-	1,9	-	8,0	6,0	33,7	1,6	3,1	1,5	5,6	9,0	5,2	6,9	4,9	1,5	11,6	4,2	4,3			
20.	0,7	14,2	16,7	2,9	4,6	-	-	-	-	3,1	10,3	9,5	5,9	1,2	-	2,6	1,0	-			
21.	-	5,7	3,1	3,8	8,1	-	-	-	-	7,6	7,7	7,5	5,6	6,6	-	9,2	8,5	5,6			
39.	31,8	26,1	40,5	37,5	37,6	22,6	20,5	16,3	7,5	8,1	7,5	7,4	5,8	3,5	5,4	7,1	5,4	5,4			

MTA természettudományi kutatóintézetei szakfeladatonkénti költségei



Az MTA felügyelete alatt működő társadalomtudományi kutatóintézetek szakfeladatonkénti költségei arányának alakulása az 1983–1991. években

§-ban


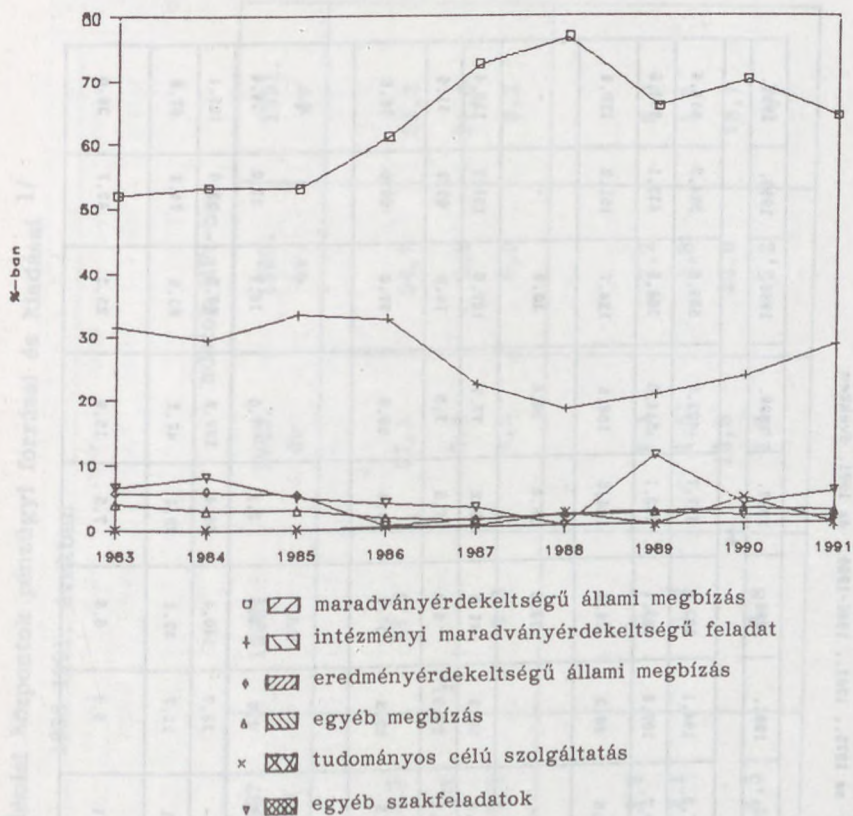
Megnevezés	Maradványérdékeltésű állami megbízások										Intézményi maradványérdékeltésű feladatok									
	1983.	1984.	1985.	1986.	1987.	1988.	1989.	1990.	1991.		1983.	1984.	1985.	1986.	1987.	1988.	1989.	1990.	1991.	
1. Állam- és Jogtudományi Intézet	78,0	83,2	81,7	61,7	83,8	89,9	90,6	89,7	88,1	15,0	10,9	13,8	35,8	4,1	8,8	8,5	6,0	6,7		
2. Filozófiai Intézet	62,8	55,2	52,9	17,5	65,2	65,4	63,9	59,2	39,9	35,6	42,6	44,3	82,5	34,8	34,6	36,1	40,8	60,1		
3. Ipar- és Vállalatgazdaság-kutató Int.	90,4	89,0	74,0	76,1	77,8	68,5	47,6	33,9	14,7	-	-	-	-	-	14,4	24,1	30,5	47,4		
4. Irodalomtudományi Intézet	60,9	59,9	64,4	66,0	64,3	71,7	69,0	89,6	75,7	37,5	37,3	33,1	34,0	35,7	28,3	13,7	10,4	24,3		
5. Közgazdaságtudományi Intézet	36,7	38,5	39,0	71,3	79,0	71,2	67,2	75,0	84,3	11,8	10,6	17,7	24,3	18,2	22,2	18,0	17,1	8,4		
6. Művészettörténeti Kutató Intézet	91,2	89,1	92,0	99,0	98,9	97,6	99,4	98,5	66,0	2,7	3,0	3,4	1,0	1,1	2,4	0,6	1,5	-		
7. Néprajzi Kutató Intézet	-	31,3	-	-	-	100,0	65,0	82,0	23,2	96,1	66,5	100,0	100,0	100,0	-	35,0	18,0	76,8		
8. Nyelvtudományi Intézet	33,8	37,8	43,9	54,9	81,5	83,7	82,5	81,6	75,1	65,5	55,4	54,2	43,4	18,5	15,8	17,3	16,8	17,6		
9. Pszichológiai Intézet	51,8	59,8	56,5	82,3	82,9	84,8	50,1	82,1	96,1	31,7	23,3	25,2	8,5	7,9	12,1	2,6	3,4	0,6		
10. Régészeti Intézet	36,4	31,2	44,8	58,7	66,9	89,9	89,3	82,2	85,4	25,6	18,5	25,9	14,1	8,5	10,1	10,7	17,8	14,6		
11. Szociológiai Kutató Intézet	86,5	88,6	92,6	77,7	91,1	95,3	68,1	58,9	46,4	7,4	10,8	7,1	19,6	7,9	0,3	27,9	29,6	50,0		
12. Történettudományi Intézet	48,3	43,4	39,6	68,2	85,2	83,1	68,4	60,6	59,5	49,0	54,6	58,9	31,8	14,8	16,9	31,6	39,4	40,5		
13. Világgazdasági Kutató Intézet	27,0	30,8	25,9	20,2	35,8	37,5	19,4	24,0	19,4	72,3	87,9	73,3	79,8	64,2	51,8	76,9	71,2	70,8		
14. Zene tudományi Intézet	63,7	66,2	61,7	52,3	60,1	64,1	58,7	79,7	58,7	32,1	30,0	34,4	41,6	38,5	16,6	21,5	20,3	20,0		
15. Regionális Kutatások Központja	68,8	64,1	68,9	80,9	73,1	82,2	74,0	69,9	82,7	5,0	12,4	12,5	4,5	9,2	6,7	5,8	6,1	5,4		
16. Politikai Tudományok Intézete	-	-	-	-	-	-	-	52,2	36,8	-	-	-	-	-	-	-	-	44,2	53,1	
Összesen	52,1	53,4	53,2	61,0	72,5	76,9	65,6	69,9	64,0	31,6	29,5	33,4	32,7	22,0	17,8	19,9	22,9	27,9		

41.sz. táblázat
(folytatás)

§-ban

	Tudományos célú szolgáltatás, termelési tevékenység																	
	Egyéb szakfeladatok																	
	1983.	1984.	1985.	1986.	1987.	1988.	1989.	1990.	1991.	1983.	1984.	1985.	1986.	1987.	1988.	1989.	1990.	1991.
1.	1,7	1,8	2,0	1,6	1,1	-	-	-	-	2,0	1,5	1,4	0,9	-	-	-	-	0,2
2.	-	-	-	-	-	-	-	-	-	1,6	2,2	2,8	-	-	-	-	-	-
3.	-	-	-	-	-	-	-	-	-	3,6	1,4	6,4	3,9	2,8	-	10,2	10,8	5,7
4.	-	-	-	-	-	-	-	-	-	1,6	2,8	2,5	-	-	-	17,3	-	-
5.	-	-	-	0,2	0,9	1,1	-	-	-	3,2	1,8	1,1	2,4	0,8	-	0,3	1,1	2,6
6.	-	-	-	-	-	-	-	-	-	6,1	7,9	4,6	-	-	-	-	-	34,0
7.	-	-	-	-	-	-	-	-	-	3,9	2,2	-	-	-	-	-	-	-
8.	-	-	-	-	-	-	-	-	-	0,5	1,2	1,9	0,8	-	-	-	-	1,4
9.	-	-	-	-	-	3,1	-	-	-	11,5	12,2	12,3	8,1	8,7	-	47,3	12,8	3,3
10.	-	-	-	-	-	-	-	1,3	-	38,0	50,3	29,3	27,2	24,6	-	-	-	-
11.	-	-	-	-	-	-	-	-	-	0,8	0,6	0,3	-	-	-	-	-	0,6
12.	-	-	-	-	-	-	-	-	-	2,7	2,0	1,5	-	-	-	-	-	-
13.	-	-	-	-	-	-	-	-	-	0,7	0,6	0,8	-	-	-	-	-	-
14.	-	-	-	-	-	19,3	-	-	-	4,2	3,8	3,9	6,1	1,4	-	19,8	-	21,3
15.	-	-	-	-	-	-	-	-	-	1,3	1,9	-	-	-	-	9,7	12,1	4,6
16.	-	-	-	-	-	-	-	3,3	-	-	-	-	-	-	-	-	-	10,1
	0,1	0,1	0,1	0,2	0,2	1,9	-	0,4	-	6,5	7,7	4,9	3,9	3,0	-	10,6	3,1	5,0

MTA társadalomtudományi kutatóintézetei szakfeladatonkénti költségei



Az MTA Műszerügyi és Méréstechnikai Szolgálat
gazdálkodásának főbb mutatói
az 1975., 1981., 1986-1990., és 1991. években

Sor- szám	Megnevezés	év								
		1975.	1981.	1986.	1987.	1988.	1989.	1990.	1991.	
1.	Bevételi előírás	47,3	164,1	283,9	397,7	422,5	505,5	584,3	514,4	
2.	Összes ráfordítás	40,7	107,8	209,1	283,1	314,0	366,8	433,1	384,0	
3.	Mérleg szerinti nyereség	6,6	56,3	74,8	114,6	108,5	138,7	151,2	130,4	
4.	Mérleg szerinti nyereséget módosító összegek	-	-	33,3	36,4	30,8	30,9	-	-	
5.	Adóköteles nyereség	6,6	56,3	41,5	78,2	77,7	107,8	151,2	130,4	
6.	Nyereségadó	3,1 ^{1/}	26,8 ^{2/}	4,3	7,8	7,8	10,8	60,3	51,6	
7.	Érdekeltségi alapba helyezhető adózott nyereség	3,5	29,5	37,2	70,4	69,9	97,0	90,9	78,8	
8.	Tárgyévben rendelkezésre álló érdekeltiségi alap felhasználása									
	8.1. Személyi ösztönzésre	0,4	0,8	1,5	2,1	7,5	16,1	32,0	24,4	
	8.2. Beruházásra	-	18,7	140,4	59,4	127,9	83,3	53,0	195,1	
9.	Tárgyévi bérköltség	5,1	11,7	22,1	28,1	47,2	63,5	74,9	67,8	
10.	Érdekeltségi alappól fizetett jutalom a bérköltség átlában	8,1	6,5	6,8	7,5	15,9	25,3	42,7	36,0	

1/ Ebből Fa (1,1) és Ra (0,7) adója

2/ Ebből Ra adója 12,7 millió Ft

MTA Területi Akadémiai Központok pénzügyi forrásai és kiadásai 1/
1986-1991. években

adatok MFT-ban

Megnevezés	1986. év	1987. év	1988. év	1989. év	1990. év	1991. év
<u>Bevétel:</u> 2/						
- Támogatás	13,6	13,3	13,8	37,1	34,7	83,3
- Átvett pénzeszközök	0,1	-	-	0,4	1,5	31,6
- Saját bevétel	2,0	3,9	3,6	4,5	6,9	6,2
<u>Kiadás:</u> 2/						
- Béalap	3,5	3,8	5,7	6,1	7,2	8,8
- Bérjellegű	2,1	2,1	1,2	1,5	1,8	1,7
- Nagyjavítás	-	-	-	10,6	22,0	78,7
- Szolgáltatás	6,1	6,5	3,8	3,5	5,2	7,6

1/ Jellemző jogcímek

2/ A tényadatok a december 31-i állapotnak felelnek meg

4. sz. táblázat

Az MTA üdülőinek főbb gazdálkodási adatai az 1975., 1981., 1986., 1990. és 1991. években

Üdülők megnevezése	1975. év		1981. év		1986. év		1990. év		1991. év	
	beutalásból	külsőkből	beutalásból	külsőkből	beutalásból	külsőkből	beutalásból	külsőkből	beutalásból	külsőkből
Mátrafüred	18506	12754	27232	5812	24965	5055	20407	6134	16800	1663
Visehrad	4010	3994	-1/	-	4814	7218	3702	3227	3203	615
Siófok	6474	7291	6830	11499	7158	12158	6599	13783	5793	4695
Elvitatalt üdülők összesen	28990	24039	34062	17311	36937	24431	30708	23144	25796	6973
Mátraháza	13582	511	13702	438	12010	-2/	7720	-2/	9622	-2/
Balatonvilágos	6012	1813	7130	2480	7026	1873	7470	1754	6653	721
Balatonalmádi	2851	1094	3194	1120	2626	-2/	3156	2346	2602	1666
Alkotóház, Erdőtérce	-	-	-	-	-	-	1546	545	2021	353
Tudós üdülők összesen	22445	3418	24026	4038	21662	1873	19892	4645	20898	2740
Mindösszesen	51435	27457	58088	21349	58999	26304	50600	27789	46694	9713

Vendégnapok száma

Bevételek alakulása ezer Ft-ban

Mátrafüred	721,8	481,4	1.157,3	876,3	1.345,0	1.881,0	2265	3116	3363	2778
Visegrád	129,9	76,4	-	-	302,0	993,0	664	715	928	175
Siófok	220,6	183,7	389,3	858,8	398,0	2.998,0	1150	6487	1396	3019
Hivataltal üdülők összesen	1.072,3	741,5	1.546,6	1.735,1	2.045,0	5.872,0	4079	10318	5687	6972
Mátraháza	880,0	53,8	1.016,9	312,4	1.352,0	774,0	2583	469	4575	1043
Balatonvilágos	321,6	119,8	590,0	244,7	615,0	843,0	1518	2206	2436	1052
Balatonalmádi	186,9	38,4	315,6	89,1	321,0	392,0	918	963	1270	969
Alkotóház, Erdőtarcsa	-	-	-	-	-	-	997	344	1508	362
Tudós üdülők összesen	1.388,5	212,0	1.922,5	646,2	2.288,0	2.009,0	6016	3982	9789	3426
Mindösszesen	2.460,8	953,5	3.469,1	2.381,3	4.333,0	7.881,0	10095	14300	15476	10398

Egy üdülési napra jutó kiadás Ft-ban

	1975.év	1981.év	1986.év	1990.év ^{3/}	1991.év
Mátrafüred	60	120	212	461	774
Visegrád	79	-	244	547	1431
Siófok	80	120	253	546	856
Mátraháza	110	178	371	2.042 ^{4/}	942
Balatonvilágos	104	166	320	732	1.126
Balatonalmádi	142	261	646	656	1.406
Alkotóház, Erdőtarcsa	-	-	-	1.584	1.696

1/ 1981-ben zajlott az üdülő felújítása

2/ Nem közölte az üdülő a külső étkeszből teljesített vendégnapokat

3/ 1991.évnél a nagyjavítás nélküli működési kiadás kerület figyelembe vételre

4/ A rekonstrukciós keret terhére történt készletbeszerzések miatt magas az 1 napra jutó kiadás

45. sz. táblázat

Az MTA Intézményeinek Közös Ovodája főbb tervezési és gazdálkodási adatai
az 1986-1990., és 1991. években^{1/}

forintban

Megnevezés	1986.év		1987.év		1988.év		1989.év		1990.év		1991.év	
	terv	tény	terv	tény	terv	tény	terv	tény	terv	tény	terv	tény
Férőhely (fő)	100	79	100	82	100	86	100	99	100	115	100	113
Élelmezési napok száma	25.488	22.824	25.300	20.748	23.900	20.944	23.900	26.136	24.500	25.990	23.300	24.253
Ellátott létszáma jutó												
- bevétel	27.870	45.038	30.780	42.927	40.040 ^{2/}	49.860 ^{2/}	50.250 ^{2/}	63.333 ^{2/}	59.860 ^{2/}	70.557 ^{2/}	66.860 ^{2/}	95.238 ^{2/}
- teljes önköltség	30.260	44.582	36.830	52.097	40.090 ^{3/}	44.709 ^{3/}	50.660 ^{3/}	55.919 ^{3/}	60.120	65.670 ^{3/}	64.410	96.106 ^{3/}
- közvetlen bérköltség	9.240	9.972	9.810	10.159	11.510	13.128	11.330	13.040	13.230	16.704	17.810	18.867
Élelmezési napok egy- ségére jutó												
- bevétel	109	157	122	170	168 ^{2/}	204 ^{2/}	210 ^{2/}	240 ^{2/}	244 ^{2/}	312 ^{2/}	287	443
- teljes önköltség	119	156	146	206	168 ^{3/}	184 ^{3/}	212 ^{3/}	212 ^{3/}	245 ^{3/}	291 ^{3/}	276	447
- közvetlen bérköltség	36	35	39	40	48	54	47	49	54	74	76	88

1/ Az Oroda 1980. szeptember 15-től működik, de csak 1984. január 1-től az Akadémia "részben önálló" költségvetési intézménye, majd 1991. január 1-óta önálló költségvetési szerve

2/ Pénzforrási bevételi adatok alapján (51. 44. 62 rovatok - nagyjavítás nélkül)

3/ Beszámolóban elszámolt nagyjavítás nélküli összes költség alapján

46.sz. táblázat

Az MTA Hivatali Bölcsődéje tervezési és gazdálkodási adatai az 1975., 1981. és 1986-1990. és 1991. években

forintban

Megnevezés	1975. év		1981. év		1986. év		1987. év		1988. év		1989. év		1990. év		1991. év	
	terv	tény	terv	tény	terv	tény	terv	tény	terv	tény	terv	tény	terv	tény	terv	tény
Férőhely (fő)	351/	60	65	65	65	341/	65	391/	65	16900	16900	85	43	65	39	40
Élelmezési nap	-	-	16900	15787	16900	10728	16900	9022	16900	16900	10062	16900	16900	9144	16900	9120
Egy férőhelyre jutó	4.000	3.476	4.969	4.997	5.030	13.147	5.030	11.359	54.477 ^{4/}	55.169 ^{4/}	66.708 ^{4/}	113.186 ^{4/}	78.938 ^{4/}	150.692 ^{4/}	87.738 ^{4/}	163.200 ^{4/}
- bevétel	21.714	36.772	35.538	36.004	47.246 ^{2/}	84.382 ^{2/}	48.954 ^{2/}	87.346 ^{2/}	54.676 ^{5/}	51.369 ^{5/}	65.062 ^{5/}	113.000 ^{5/}	77.492 ^{5/}	145.103 ^{5/}	85.061 ^{5/}	160.350 ^{5/}
- kiadás	-	-	16.108	14.872	20.784 ^{3/}	33.118 ^{3/}	21.831 ^{3/}	31.743 ^{3/}	25.138 ^{3/}	23.938 ^{3/}	25.169 ^{3/}	47.023 ^{3/}	32.415 ^{3/}	61.410 ^{3/}	37.600 ^{3/}	66.225 ^{3/}
- béralap	-	-	-	-	-	-	-	-	-	-	-	-	-	-	-	-
Egy gondozási napra jutó	-	-	19	21	19	42	19	49	209 ^{4/}	212 ^{4/}	257 ^{4/}	483 ^{4/}	304 ^{4/}	643 ^{4/}	337 ^{4/}	716 ^{4/}
- bevétel	-	-	137	153	181 ^{2/}	267 ^{2/}	188 ^{2/}	378 ^{2/}	195 ^{5/}	198 ^{5/}	250 ^{5/}	483 ^{5/}	298 ^{5/}	619 ^{5/}	322 ^{5/}	703 ^{5/}
- kiadás	-	-	62	63	79 ^{3/}	103 ^{3/}	84 ^{3/}	137 ^{3/}	97 ^{3/}	92 ^{3/}	97 ^{3/}	201 ^{3/}	125 ^{3/}	262 ^{3/}	145 ^{3/}	290 ^{3/}
- béralap	-	-	-	-	-	-	-	-	-	-	-	-	-	-	-	-

1/ Átlaglétszám

2/ Nem kiadásra, hanem teljes önköltségre vonatkoznak az adatok

3/ Közvetlen bérköltség adatok

4/ Bevételek adatok pénzforgalmi táblából származó (nagyjavítás nélkül)

5/ Költségadatok alapján

47. sz. táblázat

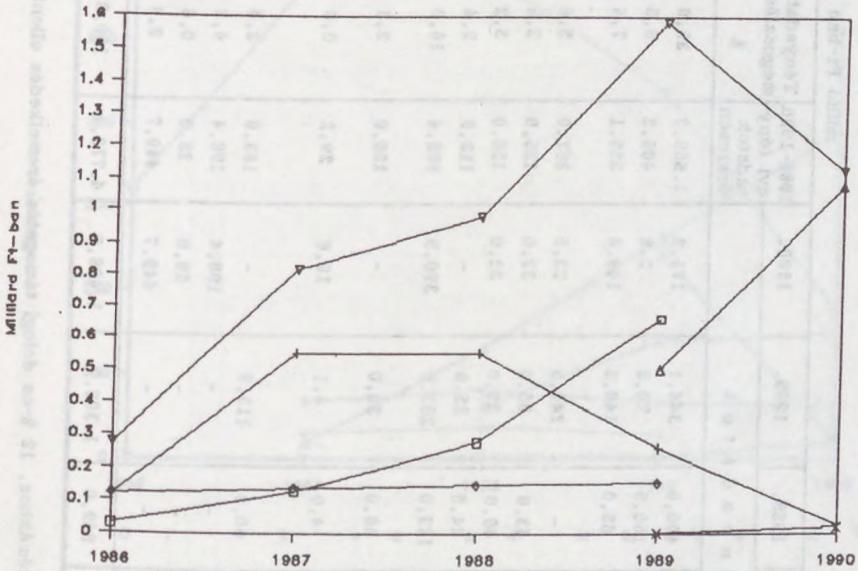
Az Országos Tudományos Kutatási Alap pénzügyi forrásai

millió Ft-ban

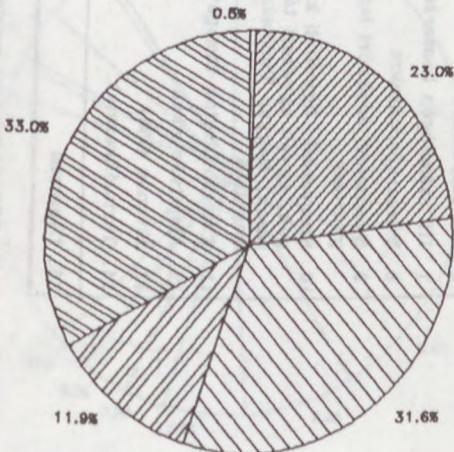
Megnevezés	1986.	1987.	1988.	1989.	1990.	Összesen	
	é v i t é n y					1986-1990. tény	tény- adatok meg- oszlása %
Költségvetési támogatás	30,0	130,0	278,5	660,0	-	1.098,5	23,0
Átengedett 12 % bevétel	120,0	550,0	550,4	259,6	27,7	1.507,7	31,6
KMÚFA-ból, kulcs alapján	124,0	139,0	149,3	156,5	-	568,8	11,9
KMÚFA, egyösszegű	-	-	-	500,0	1.074,5	1.574,5	33,0
Egyéb 1/	-	-	-	3,0	20,6	23,6	0,5
Forrás összesen	274,0	819,0	978,2	1.579,1	1.122,8	4.773,1	100,0

1/ Kamatbevétel, szerződések (visszafizetett) maradványa

Az Országos Tudományos Kutatási Alap
pénzügyi forrásainak alakulása



- költségvetési támogatás
- + átengedett 12 % bevétel
- ◇ KMFU, kulcs alapján
- △ KMFU, egyösszegű
- × egyéb forrás
- ▽ források összesen



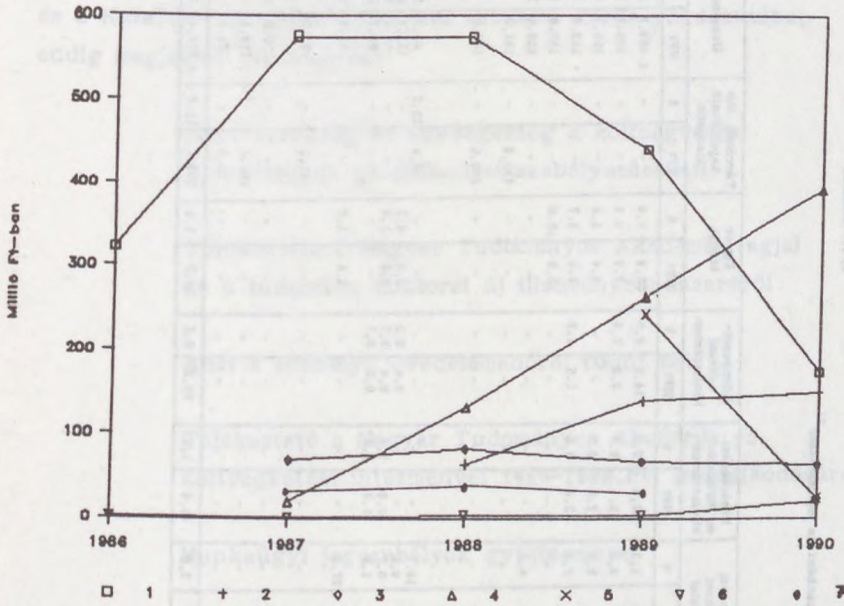
- 23,0 % = költségvetési támogatás
- 31,6 % = átengedett (12%) bevétel
- 11,9 % = KMFU, kulcs alapján
- 33,0 % = KMFU, egyösszegű
- 0,5 % = egyéb forrás

Az Országos Tudományos Kutatási Alap felhasználása jogcímenként

J o g c í m e k	millió Ft-ben						Tényadatok évi tény- adatok összesen	Tényadatok megoszlása %
	1986.	1987.	1988.	1989.	1990.			
	é v i t é n y a d a t o k							
1. OTKA I. működésre	253,0	401,0	400,0	344,1	171,2	1.569,3	32,9	
2. OTKA I. beruházásra	30,6	151,0	150,5	70,3	2,8	405,2	8,5	
3. OTKA II. működésre	-	-	65,0	140,3	149,8	355,1	7,4	
4. Többletkeretek OTKA feladatokra 1/	-	-	-	243,5	23,5	267,0	5,6	
5. IIF központi feladatok	-	25,0	43,0	35,0	32,0	135,0	2,8	
6. IIF pályázatok	-	45,0	40,0	33,0	32,0	150,0	3,2	
7. IIF számítógép beszerzés	39,4	25,0	24,5	25,0	-	113,9	2,4	
8. Műszerközpontokra	-	19,5	132,0	263,0	390,9	806,4	16,9	
9. Nyomatott áramköri lapok gyártása	-	30,0	40,0	30,0	-	100,0	2,1	
10. Szervezési, ügyviteli költségek, egyéb egyszeri támogatások, Magyar Tudomány támogatása	2,0	1,5	4,0	4,1	19,6	29,2	0,6	
11. Kutatóintézetek támogatása 2/	-	-	50,0	113,9	-	163,9	3,4	
12. Alapítványokra	-	-	-	-	198,4	198,4	4,2	
13. Elvonás (PM)	-	-	-	-	28,0	28,0	0,6	
14. Tartalékkeretek	-	-	-	-	449,7	449,7	9,4	
15. Összesen	325,0	698,0	949,0	1.302,2	1.498,9	4.773,1	100,0	

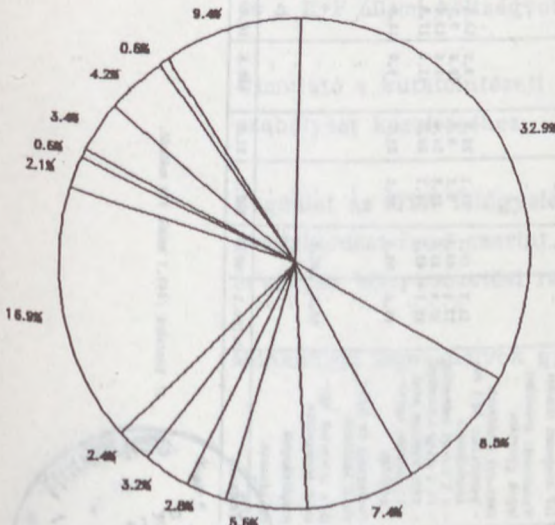
1/ TPB döntésével meglévő témák folytatásához és az új témákhoz, 12 %-os dologi támogatás áremelkedés ellentételezésére, beruházások APA-jára és áremelkedésére
2/ 4 % dologi támogatás áremelkedés ellentételezésére

Az OTKA felhasználása jogcímenként



- | | |
|---|---------------------------------------|
| 1. OTKA I. működésre és beruházásra, számítógépeszerzésre | 5. többletkeret |
| 2. OTKA II. működésre | 6. szervezés, ügyvitel stb. |
| 3. IIF központi feladatok és pályázatok | 7. nyomtatott áramköri lapok gyártása |
| 4. műszerközpontok | |

1986-1990. közötti felhasználások megoszlása



- 32,9 % = OTKA I. működésre
- 8,5 % = OTKA I. beruházásra
- 7,4 % = OTKA II. működésre
- 5,6 % = többletkeretek
- 2,8 % = IIF központi feladatok
- 3,2 % = IIF pályázatok
- 2,4 % = IIF számítógép beszerzés
- 16,9 % = műszerközpontok
- 2,1 % = nyomtatott áramköri lapok gyártása
- 0,6 % = szervezés, ügyvitel, stb.
- 3,4 % = kutatóintézetek támogatása
- 4,2 % = alapítványra
- 0,6 % = elvonás (PM)
- 9,4 % = tartalékkeretek

Az Országos Tudományos Kutatási Alap felhasználása tárcánként és jogcímenként^{1/}
az 1986-1990-es években

Jogcím	Magyar Tudományos Akadémia		Művelődési és Képzési Minisztérium		Népülési Minisztérium		Földművelésügyi Minisztérium		Ipari és Kereskedelmi Minisztérium		Központi Földtani Hivatal		Közlekedési és Hírközlési Minisztérium		Környezetvédelmi Minisztérium		Egyéb tárcák		Tárcához nem kapcsolható kiadások		Összesen		
	MFT	%	MFT	%	MFT	%	MFT	%	MFT	%	MFT	%	MFT	%	MFT	%	MFT	%	MFT	%	MFT	%	
OTKA I. működés	675,7	43,1	396,1	25,2	182,2	11,6	143,9	9,2	77,3	4,9	20,5	1,3	33,8	2,2	14,0	0,9	25,8	1,6	-	-	1.569,3	100,0	
OTKA I. beruházás	160,3	39,6	115,1	28,4	48,0	11,8	40,8	10,1	30,2	7,5	2,3	0,5	3,4	0,8	3,2	0,8	1,9	0,5	-	-	405,2	100,0	
OTKA II. működés	172,8	48,7	95,6	26,9	36,3	10,2	35,4	10,0	4,9	1,4	1,2	0,3	2,5	0,7	-	-	6,4	1,8	-	-	355,1	100,0	
OTKA II. számítógép	47,9	42,1	30,3	26,6	12,7	11,1	12,9	11,3	2,8	2,5	0,5	0,4	3,4	3,0	1,5	1,3	1,9	1,7	-	-	113,9	100,0	
IIF pályázat	60,0	40,0	42,0	28,0	16,5	11,0	16,5	11,0	-	-	-	-	-	-	-	-	15,0	10,0	-	-	150,0	100,0	
Műszercentrumok	411,8	51,1	196,9	24,4	110,5	13,7	51,2	6,3	-	-	36,0	4,5	-	-	-	-	-	-	-	135,0	-	806,4	100,0
IIF központi feladat	-	-	-	-	-	-	-	-	-	-	-	-	-	-	-	-	-	-	-	100,0	-	100,0	-
Nyomatott áramkörtáplálók gyártása	-	-	-	-	-	-	-	-	-	-	-	-	-	-	-	-	-	-	-	-	-	-	-
1989. évi többletek	-	-	-	-	-	-	-	-	-	-	-	-	-	-	-	-	-	-	-	-	-	-	-
beruházási AFA és áremelkedés	11,7	19,1	14,1	23,0	8,5	13,9	12,6	20,6	-	-	6,2	10,1	-	-	-	-	-	-	8,1	13,2	-	61,2	100,0
- 4 % dologi szubszidiák	73,1	64,2	0,2	0,2	10,6	9,3	20,1	17,6	0,2	0,2	4,5	4,0	0,8	1,4	0,4	0,3	4,8	4,2	-	-	-	113,9	100,0
- 12 % dborg szubszidiák	18,4	33,0	19,2	34,4	7,6	13,6	5,3	10,0	2,7	4,9	0,4	0,7	0,8	1,4	0,4	0,7	0,8	1,4	-	-	-	35,8	100,0
- TIF előzetes kezelt	42,7	43,5	26,2	26,7	11,7	11,9	9,8	10,0	4,6	4,7	1,0	1,0	1,5	1,5	0,7	0,7	-	-	-	-	-	98,2	100,0
- Tö. járulékok egyse-	15,8	30,5	12,3	23,7	6,0	11,6	2,7	5,2	-	-	14,4	27,8	-	-	-	-	0,6	1,2	-	-	-	51,8	100,0
gésítése	-	-	-	-	-	-	-	-	-	-	-	-	-	-	-	-	-	-	-	-	-	-	-
Szervezési és ügyviteli kiadások	-	-	-	-	-	-	-	-	-	-	-	-	-	-	-	-	-	-	-	31,2	-	31,2	-
MTA intézetek egy- eszesi támogatása	50,0	100,0	-	-	-	-	-	-	-	-	-	-	-	-	-	-	-	-	-	198,4	-	50,0	100,0
Alapítványok támogatása	-	-	-	-	-	-	-	-	-	-	-	-	-	-	-	-	-	-	-	28,0	-	28,0	-
Összesen	1.740,2	40,3	948,0	21,9	450,6	10,4	351,4	8,1	122,7	2,8	87,0	2,0	45,4	1,1	20,2	0,5	57,2	1,3	500,7	11,6	4.323,4	100,0	

^{1/} Tartalék (448,7 millió Ft) nélkül.



200, -

A Magyar Tudományos Akadémia Központi Hivatala
és a Kutatás - és Szervezetilemző Intézete közös gondozásában
eddig megjelent kiadványok:

Keretszerűség és egységesség a költségvetési
kutatóhelyek gazdálkodási szabályozásában

Tájékoztató a Magyar Tudományos Akadémia tagjai
és a tudomány doktorai új illetményrendszeréről

Amit a személyi jövedelemadóról tudni kell

Tájékoztató a Magyar Tudományos Akadémia és
költségvetési intézményei 1986-1988. évi gazdálkodásáról

Munkaügyi jogszabályok gyűjteménye

Tájékoztató a kutatás-fejlesztés 1986-1990. évi
állami költségvetési támogatásáról

Törvény az államháztartásról, költségvetési reform
a tudományos kutatás finanszírozásában

Tájékoztató a Magyar Tudományos Akadémia gazdálkodásáról
és a K+F állami költségvetési támogatásáról

Útmutató a kutatóintézeti szervezeti és működési
szabályzat készítéséhez

Segédlet az MTA felügyelete alá tartozó költségvetési
gazdálkodási rend szerint működő intézmények 1992. január 1-től
érvényes könyvvezetési rendjének kialakításához

Munkaügyi jogszabályok gyűjteménye I. rész



